

## Update Mensal – Dezembro 2021

No mês de dezembro, o Ibovespa apresentou a primeira alta mensal de 2,9% após cinco meses consecutivos de quedas. Desta forma, o índice encerrou o ano com uma queda de 11,9% descolando totalmente dos retornos das principais bolsas globais que fecharam o ano com altas expressivas. A deterioração das expectativas fiscais do país, a predominância de um ambiente político conturbado ao longo do ano, juntamente com a crise sanitária do Covid, e uma inflação e juros básicos em alta explicam grande parte do movimento de aversão ao risco visto no mercado brasileiro.

Ainda no mês, a nova variante Ômicron do novo coronavírus continuou o seu avanço batendo recordes de contaminação em diversos países levando a novas medidas sanitárias e de restrição, contudo sem grande impacto esperado nas economias. Estudos recentes e evidências demonstram uma alta taxa de contaminação e baixa letalidade com a grande maioria dos contaminados apresentando sintomas leves principalmente na via aérea superior.

A aprovação no mês da PEC dos Precatórios e do Orçamento da União para 2022 reduziram temporariamente o desconforto do mercado com as incertezas fiscais. Entretanto, devido ao esforço do Governo Federal de incluir o reajuste de R\$2 bilhões somente para os policiais federais (rodoviários e penais, inclusive) trouxe uma forte reação de determinadas categorias do funcionalismo público com ameaças de greve e entrega de cargos comissionados.

Tal reação do funcionalismo trouxe a questão fiscal novamente para o radar dos investidores e uma preocupação de como o governo e a classe política tratarão essa demanda e o respeito ao teto de gastos em um ano que teremos eleições.

Com isso, entramos 2022 com as atenções na questão fiscal, na corrida eleitoral que teremos pela frente e na atuação do FED (Banco Central Americano) para controlar a inflação com elevação dos juros e retirada dos estímulos.

Para 2022 acreditamos que a volatilidade permanecerá elevada devido principalmente ao período eleitoral que caminha para ser extremamente polarizado e as recorrentes pressões sobre o fiscal do país. Ventos contrários vindo do exterior com a expectativa de elevação dos juros e redução dos estímulos pelos principais bancos centrais também podem trazer mais volatilidade e pressão sobre o preço dos ativos de risco e os mercados emergentes. Mesmo diante deste cenário, continuamos confiantes com as empresas investidas e na sua capacidade de gerar bons retornos para o fundo nos próximos anos tendo em vista a qualidade das companhias e o valuation atual.

### Portfólio e Atribuição

Em dezembro os setores que mais contribuíram o resultado do fundo foram Commodities (Vale e Petrobras) e Logística e Infraestrutura (Hidroviás e Santos Brasil). Do lado dos detratores destacamos o setor de Utilidades Públicas (Cesp e Light).

<b>Contribuição de Ações por Setor</b>	
<b>31-dez-21</b>	
<b>Setores</b>	<b>Contribuição</b>
Commodities	1,2%
Logística e Infraestrutura	1,2%
Bens de Capital	0,1%
Consumo e varejo	0,1%
Financeiros Diversos	0,1%
Tecnologia e Telecomunicações	0,1%
Educação	0,0%
Saúde	0,0%
Imobiliário e Shoppings	-0,1%
Outros	-0,2%
Utilidades Públicas	-0,2%
<b>Total Geral</b>	<b>2,3%</b>

## OBJETIVO DO FUNDO:

O fundo Módulo I FIC FIA tem como objetivo proporcionar aos investidores retornos reais superiores ao custo de oportunidade real ao longo do tempo com uma volatilidade abaixo do Ibovespa.

## PÚBLICO-ALVO:

Investidores qualificados que buscam elevados retornos de longo prazo e que entendam os riscos associados a investimentos em ações.

## COMENTÁRIO MENSAL:

O Módulo I FIC FIA obteve resultado de 2,3% no mês, contra 2,9% do Ibovespa. No ano, o fundo apresenta uma queda de 15,9%, o Ibovespa acumula retorno negativo de 11,9% e o IPCA + Yield IMA-B5+ uma valorização de 15,3%.

## Histórico de Retornos

### Rentabilidade nos últimos 12 meses

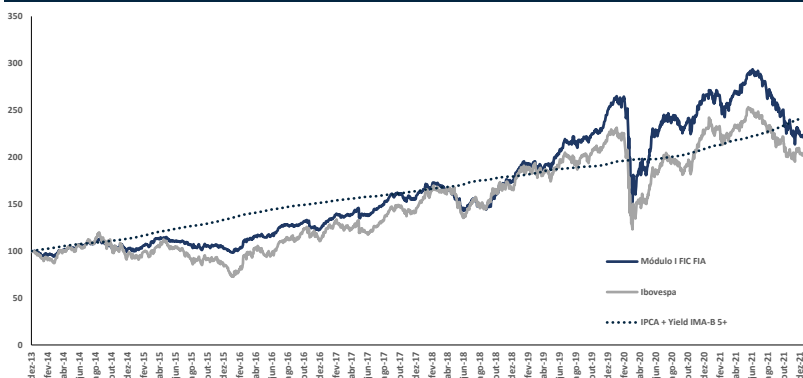
Mês	Módulo I FIC FIA	IPCA + Yield IMA -B5+	Ibovespa
dez/21	2,3%	1,2%	2,9%
nov/21	-3,0%	1,7%	-1,5%
out/21	-9,3%	1,4%	-6,7%
set/21	-6,7%	1,6%	-6,6%
ago/21	-3,5%	1,2%	-2,5%
jul/21	-4,8%	1,1%	-3,9%
jun/21	2,1%	1,1%	0,5%
mai/21	6,4%	0,9%	6,2%
abr/21	1,9%	0,8%	1,9%
mar/21	6,5%	1,5%	6,0%
fev/21	-4,6%	0,6%	-4,4%
jan/21	-3,0%	1,1%	-3,3%
12 meses	-15,9%	15,3%	-11,9%
Desde o início	123,4%	141,9%	103,0%

### Rentabilidades Anuais

Ano	Módulo I FIC FIA	IPCA + Yield IMA -B5+	Ibovespa	Acum. Fundo
2021	-15,9%	15,3%	-11,9%	123,4%
2020	4,5%	8,4%	2,9%	165,0%
2019	42,6%	7,8%	31,6%	154,2%
2018	10,0%	9,4%	15,0%	78,2%
2017	27,2%	8,2%	26,9%	62,0%
2016	24,8%	13,3%	38,9%	27,3%
2015	-0,9%	17,9%	-13,3%	2,1%
2014	2,6%	13,1%	-2,9%	3,0%
2013 <sup>1</sup>	0,4%	0,5%	-0,2%	0,4%

1. O fundo teve início em 19/12/13

## Rentabilidade



## Estatísticas

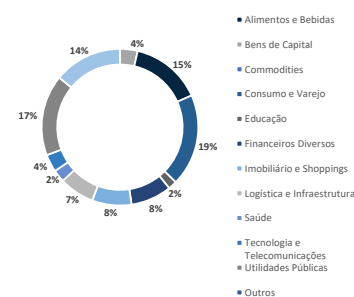
Indicadores (Desde o início)	Mód I	Ibov
Volatilidade anualizada	18,9%	26,2%
Nº de meses positivos	61	56
Nº de meses negativos	36	41
% de meses acima do Ibov	51%	-
% de meses abaixo do Ibov	49%	-
Maior rentabilidade Mensal	13,5%	17,0%
Menor rentabilidade Mensal	-30,4%	-29,9%

## Cota e Patrimônio (R\$)

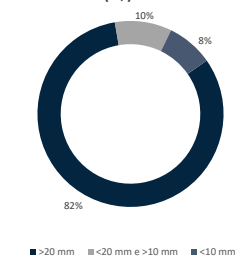
Valor da Cota	2,23409
PL Atual	96,4mm
PL Médio (12 meses)	112,9mm
PL Total da Estratégia	217,1mm

## Portfólio

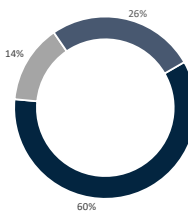
### Exposição por setor (% do PL)



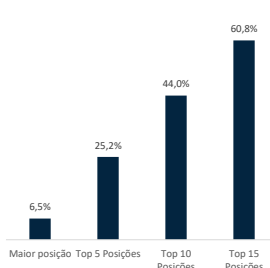
### Liquidez - Volume Médio Diário (R\$)



### Valor de Mercado (R\$)



### Concentração da carteira (% PL)



## Informações Gerais

Início:	19/12/2013
Aplicação Inicial Mínima:	R\$5.000,00
Movimentação Mínima:	R\$1.000,00
Saldo Mínimo:	R\$5.000,00
Cota de Aplicação:	D+1
Horário de Movimentação:	14:00
Resgate:	Cotização em D+30 sem taxa de saída ou em D+1 com taxa de saída de 10%.
Liquidação:	2ª dia útil após conversão de cotas.

Taxa de Administração:	2,0% <sup>2</sup> ao ano sobre o patrimônio líquido do fundo.
Taxa de Performance:	10% sobre a rentabilidade que exceder o retorno do IPCA + Yield IMA-B 5+ <sup>3</sup> .
Tributação:	15% sobre o ganho nominal no resgate.
Fundo:	Módulo I FIC FIA (CNPJ: 19.186.860/0001-90).
Gestora:	Módulo Capital Gestão de Recursos Ltda. Av. Ataulfo de Paiva, 341   SI 305   Leblon
Administrador:	BNY Mellon Serviços Financeiros DTVM. Av. Presidente Wilson, 231 - 11ª Andar Centro - 20030-905 - RJ - CNPJ: 02.201.501/0001-61
Custodiante:	Banco BNY Mellon.
Auditor:	KPMG Auditores Independentes.

2. Taxa de administração máxima de 2,50% ao ano, considerando as taxas dos fundos investidos.

3. O Yield do IMA-B 5+ será definido como a média das taxas indicativas diárias dos títulos que compõem o IMA-B 5+ (títulos com prazo para o vencimento igual ou superior a cinco anos), ponderadas pelo peso no próprio índice, divulgadas mensalmente pela ANBIMA - Associação Brasileira das Entidades dos Mercados Financeiro e de Capitais, em seu website no endereço <http://www.anbima.com.br/ima/ima.asp>

Este documento tem o único propósito de divulgar informações e dar transparência à gestão executada pela Módulo Capital Gestão de Recursos Ltda., não deve ser considerado como oferta de venda de cotas de fundos de investimento. Ao investidor é recomendada a leitura cuidadosa do regulamento do fundo de investimento antes de aplicar os seus recursos. Os investidores não devem se basear nas informações aqui contidas sem buscar o aconselhamento de um profissional. A rentabilidade obtida no passado não representa garantia de rentabilidade futura. A rentabilidade divulgada não é líquida de impostos e taxas de saída. Fundos de investimento não contam com a garantia do administrador do fundo, do gestor da carteira, de qualquer mecanismo de seguro ou, ainda, do Fundo Garantidor de Créditos - FGC. Nos fundos geridos pela Módulo Capital Gestão de Recursos Ltda. a data de conversão de cotas é diversa da data de resgate e a data de pagamento do resgate é diversa da data do pedido de resgate. Os fundos geridos pela Módulo Capital Gestão de Recursos Ltda. utilizam estratégias com derivativos como parte integrante de sua política de investimento. Tais estratégias, da forma como são adotadas, podem resultar em significativas perdas patrimoniais para seus cotistas, podendo inclusive acarretar perdas superiores ao capital aplicado e a consequente obrigação do cotista de aportar recursos adicionais para cobrir o prejuízo do fundo. Os fundos podem estar expostos a significativa concentração em ativos de poucos emissores, com os riscos daí decorrentes. Este fundo está autorizado a realizar aplicações em ativos financeiros no exterior, conforme descrito em seu regulamento.

## OBJETIVO DO FUNDO:

O fundo Módulo Institucional FIC FIA tem como objetivo proporcionar aos investidores retornos reais superiores ao custo de oportunidade real ao longo do tempo com uma volatilidade abaixo do seu benchmark.

## PÚBLICO-ALVO:

Investidores em geral, que visam níveis de rentabilidade no longo prazo, e entendam a volatilidade e riscos presentes em investimentos em ações. O fundo está adequado à resolução 4661.

## COMENTÁRIO MENSAL:

O Módulo Institucional FIC FIA finalizou o mês com uma alta de 2,6%. Desde o seu início, o fundo acumula uma valorização de 447,3% comparado a 176,0% do Ibovespa.

## Histórico de Retornos

### Rentabilidade nos últimos 12 meses

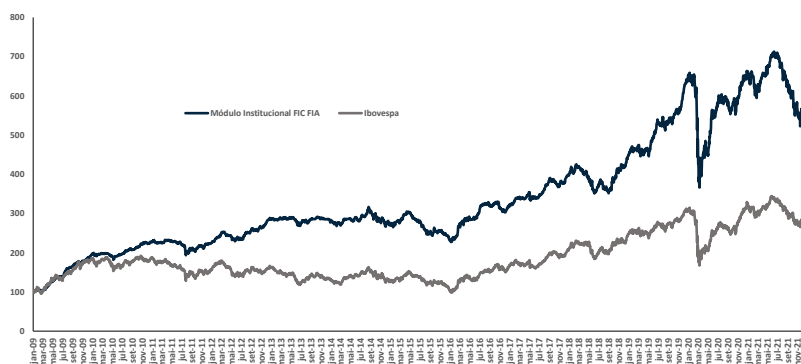
Mês	Módulo Institucional	Ibovespa
dez/21	2,6%	2,9%
nov/21	-2,9%	-1,5%
out/21	-9,2%	-6,7%
set/21	-6,7%	-6,6%
ago/21	-3,4%	-2,5%
jul/21	-4,6%	-3,9%
jun/21	2,2%	0,5%
mai/21	6,1%	6,2%
abr/21	1,9%	1,9%
mar/21	6,1%	6,0%
fev/21	-4,6%	-4,4%
jan/21	-3,0%	-3,3%
12 meses	-15,8%	-11,9%
Desde o início	447,3%	176,0%

### Rentabilidades Anuais

Ano	Módulo Institucional	Ibovespa	Acumulado Fundo
2021	-15,8%	-11,9%	447,3%
2020	2,9%	2,9%	550,1%
2019	46,9%	31,6%	531,8%
2018	9,1%	15,0%	329,9%
2017	25,5%	26,9%	294,1%
2016	28,6%	38,9%	214,1%
2015	-13,1%	-13,3%	144,2%
2014	-1,7%	-2,9%	181,0%
2013	0,3%	-15,5%	185,9%
2012	27,8%	7,4%	185,2%
2011	-1,9%	-18,1%	123,3%
2010	19,0%	1,1%	127,4%
2009 <sup>1</sup>	91,1%	82,7%	91,1%

1. O fundo teve início em 14/01/09

## Rentabilidade



## Estatísticas

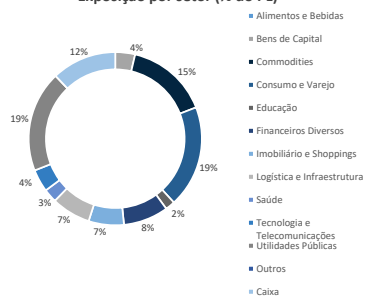
Indicadores (Desde o início)	Mód Inst.	Ibov
Volatilidade anualizada	16,7%	25,3%
Nº de meses positivos	97	88
Nº de meses negativos	59	68
% de meses acima do Ibov	50%	-
% de meses abaixo do Ibov	50%	-
Maior rentabilidade Mensal	15,5%	17,0%
Menor rentabilidade Mensal	-30,9%	-29,9%

## Cota e Patrimônio (R\$)

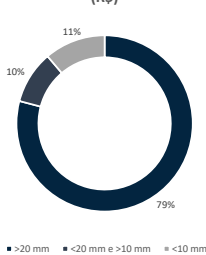
Valor da Cota	12664,1648
PL Atual	77,4mm
PL Médio (12 meses)	104,4mm
PL Total da Estratégia	217,1mm

## Portfólio

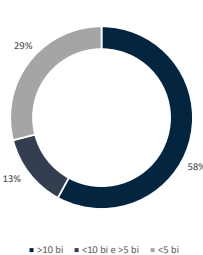
### Exposição por setor (% do PL)



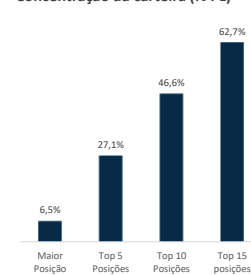
### Liquidez - Volume Médio Diário (R\$)



### Valor de Mercado (R\$)



### Concentração da carteira (% PL)



## Informações Gerais

Início:	14/01/2009
Aplicação Inicial Mínima:	R\$5.000,00
Movimentação Mínima:	R\$1.000,00
Saldo Mínimo:	R\$5.000,00
Cota de Aplicação:	D+1
Horário de Movimentação:	14:00
Resgate:	Cotização em D+27 (dias corridos)
Liquidação:	2º dia útil após conversão de cotas.
Taxa de Administração:	2,0% <sup>2</sup> ao ano sobre o patrimônio líquido do fundo.

Taxa de Performance:	20% sobre Ibovespa com marca d'água
Tributação:	15% sobre o ganho nominal no resgate.
Fundo:	Módulo Institucional FIC FIA (CNPJ: 06.118.222/0001-90).
Gestora:	Módulo Capital Gestão de Recursos Ltda.
Administrador:	BNY Mellon Serviços Financeiros DTVM. Av. Presidente Wilson, 231 - 11º Andar Centro - 20030-905 - RJ - CNPJ: 02.201.501/0001-61
Custodiante:	Banco BNY Mellon.
Auditor:	KPMG Auditores Independentes.

2. Taxa de administração máxima de 2,5% ao ano, considerando as taxas dos fundos investidos.

Este documento tem o único propósito de divulgar informações e dar transparência à gestão executada pela Módulo Capital Gestão de Recursos Ltda., não deve ser considerado como oferta de venda de cotas de fundos de investimento. Ao investidor é recomendada a leitura cuidadosa do regulamento do fundo de investimento antes de aplicar os seus recursos. Os investidores não devem se basear nas informações aqui contidas sem buscar o aconselhamento de um profissional. A rentabilidade obtida no passado não representa garantia de rentabilidade futura. A rentabilidade divulgada não é líquida de impostos e taxas de saída. Fundos de Investimento não contam com a garantia do administrador do fundo, do gestor da carteira, de qualquer mecanismo de seguro ou, ainda, do Fundo Garantidor de Créditos - FGC. Nos fundos geridos pela Módulo Capital Gestão de Recursos Ltda. a data de conversão de cotas é diversa da data de resgate e a data de pagamento do resgate é diversa da data do pedido de resgate. Os fundos geridos pela Módulo Capital Gestão de Recursos Ltda. utilizam estratégias com derivativos como parte integrante de sua política de investimento. Tais estratégias, da forma como são adotadas, podem resultar em significativas perdas patrimoniais para seus cotistas, podendo inclusive acarretar perdas superiores ao capital aplicado e a consequente obrigação do cotista de aportar recursos adicionais para cobrir o prejuízo do fundo. Os fundos podem estar expostos a significativa concentração em ativos de poucos emissores, com os riscos daí decorrentes. Este fundo está autorizado a realizar aplicações em ativos financeiros no exterior, conforme descrito em seu regulamento.

## OBJETIVO DO FUNDO:

O fundo tem como objetivo proporcionar aos investidores elevados retornos absolutos no longo prazo, através do investimento em ações cujo valor intrínseco seja substancialmente superior à cotação atual de mercado. O fundo investe até 70% de sua carteira em ações. O restante da carteira é investido livremente em ativos de renda fixa.

## PÚBLICO ALVO:

O fundo destina-se exclusivamente a receber, diretamente ou por meio dos seus fundos de investimentos, recursos referentes às reservas técnicas de Plano Gerador de Benefício Livre – PGBL e de Vida Gerador de Benefício Livre - VGBL instituídos pela Icatu Seguros S.A, Investidor Profissional nos termos da Instrução CVM nº 539, de 13 de novembro de 2013 (“ICVM 539/13”) e posteriores alterações.

## COMENTÁRIO MENSAL:

No mês, o fundo Módulo Icatu Prev FIM obteve resultado de 1,5%. Desde seu início, o fundo apresenta uma rentabilidade acumulada de 22,2%. A aplicação inicial é de R\$ 5.000,00 (aporte único) ou R\$300,00 (contribuição mensal) e a liquidez é em D+7 (dias úteis).

## Histórico de Retornos

### Rentabilidade nos últimos 12 meses

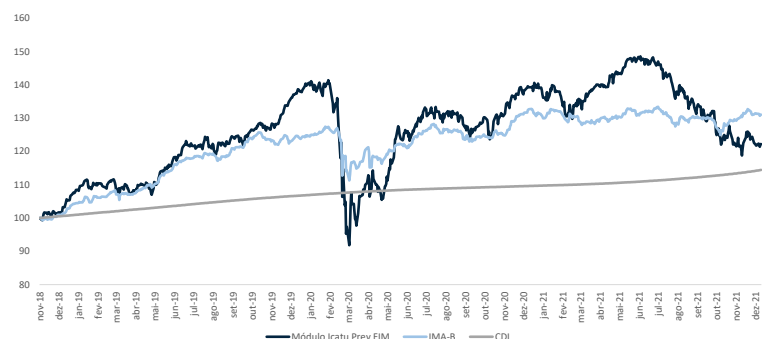
Mês	Módulo Icatu Prev FIM	IMA-B	CDI
dez/21	1,5%	0,2%	0,8%
nov/21	-1,3%	3,5%	0,6%
out/21	-6,7%	-2,5%	0,5%
set/21	-4,9%	-0,1%	0,4%
ago/21	-3,0%	-1,1%	0,4%
jul/21	-3,8%	-0,4%	0,4%
jun/21	1,4%	0,4%	0,3%
mai/21	4,4%	1,1%	0,3%
abr/21	1,4%	0,7%	0,2%
mar/21	5,2%	-0,5%	0,2%
fev/21	-3,5%	-1,5%	0,1%
jan/21	-2,8%	-0,9%	0,2%
12 meses	-12,2%	-1,3%	4,4%
Desde o início	22,2%	31,0%	14,4%

### Rentabilidades Anuais

Ano	Módulo Icatu Prev FIM	IMA-B	CDI	Acum. Fundo
2021	-12,2%	-1,3%	4,4%	22,2%
2020	1,4%	6,4%	2,8%	39,2%
2019	33,0%	23,0%	6,0%	37,3%
2018 <sup>1</sup>	3,2%	1,4%	0,6%	3,2%

1. O fundo teve início em 22/11/18

## Rentabilidade



## Estatísticas

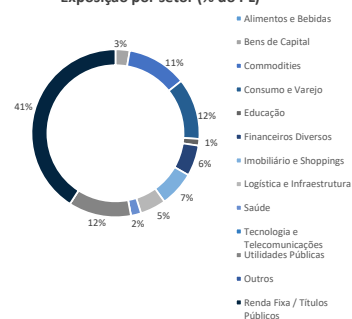
Indicadores (Desde o início)	Mód Icatu
Volatilidade anualizada	19,7%
Nº de meses positivos	23
Nº de meses negativos	15
% de meses acima do CDI	63%
% de meses abaixo do CDI	37%
Maior rentabilidade Mensal	9,4%
Menor rentabilidade Mensal	-22,9%

## Cota e Patrimônio (R\$)

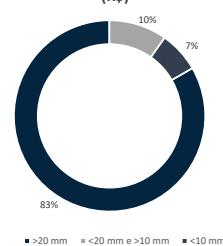
Valor da Cota	1,2217534
PL Atual	10,6mm
PL Médio (12 meses)	10,1mm

## Portfólio

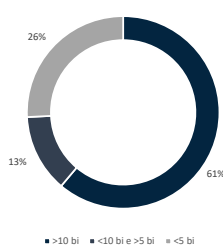
### Exposição por setor (% do PL)



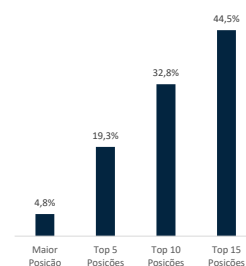
### Liquidez - Volume Médio Diário (R\$)



### Valor de Mercado (R\$)



### Concentração da carteira (%PL)



## Informações Gerais

**Início:** 22/11/2018  
**Aplicação Inicial Mínima:** R\$ 5.000,00 (aporte único) / 300,00 (contribuição mensal).  
**Taxa de Administração:** 1.80% ao ano sobre o patrimônio líquido do fundo.  
**Taxa de Performance:** 20% sobre IMA-B com marca d'água.  
**Taxa de Carregamento:** Não há.  
**Horário de Movimentação:** 13:00  
**Cota de Aplicação:** D+0 (dia útil).  
**Resgate:** Cotização em D+5 (dias úteis).  
**Liquidação:** 2º dia útil após conversão de cotas.  
**Processo SUSEP:** PGBL: 15414.901036/2018-55 | VGBL: 15414.901037/2018-08.  
**Tributação:** PGBL: O IR Incide sobre o valor total do resgate. Contribuições são dedutíveis do IR (até 12% da renda tributável) | VGBL: IR Incide sobre o valor total dos rendimentos no momento do resgate.

**Fundo:** Módulo Icatu Prev FIM (CNPJ: 30.507.620/0001-82).  
**Gestora:** Módulo Capital Gestão de Recursos Ltda.  
**Seguradora:** Icatu Seguros S.A.  
 Praça 22 de abril, nº 36, centro, Rio de Janeiro - RJ.  
 CEP: 20021-370 - CNPJ: 42.283.770/0001-39  
**Administrador:** BEM - DTVM LTDA  
 Cidade de Deus, s/nº, Prédio Prata - 4º Andar  
 Vila Yara, Osasco - 06029-900 - SP - CNPJ: 00.066.670/0001-00  
**Custodiante:** Banco Bradesco S.A.  
**Auditor:** PricewaterhouseCoopers Auditores Independentes.

A aprovação do plano pela SUSEP não implica por parte da Autarquia, incentivo ou recomendação a sua comercialização.

Este documento tem o único propósito de divulgar informações e dar transparência à gestão executada pela Módulo Capital Gestão de Recursos Ltda., não deve ser considerado como oferta de venda de cotas de fundos de investimento. Ao investidor é recomendada a leitura cuidadosa do regulamento do fundo de investimento antes de aplicar os seus recursos. Os investidores não devem se basear nas informações aqui contidas sem buscar o aconselhamento de um profissional. A rentabilidade obtida no passado não representa garantia de rentabilidade futura. A rentabilidade divulgada não é líquida de impostos e taxas de saída. Fundos de Investimento não contam com a garantia do administrador do fundo, do gestor da carteira, de qualquer mecanismo de seguro ou, ainda, do Fundo Garantidor de Créditos - FGC. Nos fundos geridos pela Módulo Capital Gestão de Recursos Ltda. a data de conversão de cotas é diversa da data de resgate e a data de pagamento do resgate é diversa da data do pedido de resgate. Os fundos geridos pela Módulo Capital Gestão de Recursos Ltda. utilizam estratégias com derivativos como parte integrante de sua política de investimento. Tais estratégias, da forma como são adotadas, podem resultar em significativas perdas patrimoniais para seus cotistas, podendo inclusive acarretar perdas superiores ao capital aplicado e a consequente obrigação do cotista de aportar recursos adicionais para cobrir o prejuízo do fundo. Os fundos podem estar expostos a significativa concentração em ativos de poucos emissores, com os riscos daí decorrentes. Este fundo está autorizado a realizar aplicações em ativos financeiros no exterior, conforme descrito em seu regulamento.

## OBJETIVO DO FUNDO:

O fundo Modulo Core FIA tem como objetivo proporcionar aos investidores retornos reais superiores ao custo de oportunidade real ao longo do tempo através de um portfólio concentrado em empresas de qualidade superior.

## PÚBLICO-ALVO:

Investidores qualificados que buscam elevados retornos de longo prazo e que entendam os riscos associados a investimentos em ações.

## COMENTÁRIO MENSAL:

O Modulo Core FIA obteve resultado de 3,4% no mês. No ano o fundo apresenta uma queda de -8,6%, o Ibovespa acumula retorno negativo de 11,9% e o IPCA + 6% uma valorização de 16,6%.

## Histórico de Retornos

### Rentabilidade nos últimos 12 meses

Mês	Modulo Core FIA	IPCA + 6%	Ibovespa
dez/21	3,4%	1,2%	2,9%
nov/21	1,2%	1,6%	-1,5%
out/21	-12,6%	1,7%	-6,7%
set/21	-9,6%	1,6%	-6,6%
ago/21	1,6%	1,4%	-2,5%
jul/21	-1,6%	1,5%	-3,9%
jun/21	1,7%	1,0%	0,5%
mai/21	7,0%	1,3%	6,2%
abr/21	4,7%	0,8%	1,9%
mar/21	7,9%	1,5%	6,0%
fev/21	-4,9%	1,3%	-4,4%
jan/21	-5,4%	0,8%	-3,3%
12 meses	-8,6%	16,6%	-11,9%
Desde o início	201,7%	168,8%	123,7%

### Rentabilidades Anuais

Ano	Modulo Core FIA	IPCA + 6%	Ibovespa	Acum. Fundo
2021	-8,6%	16,6%	-11,9%	201,7%
2020	2,7%	10,8%	2,9%	230,2%
2019	51,1%	10,5%	31,6%	221,7%
2018	13,5%	9,9%	15,0%	114,7%
2017	34,0%	9,0%	26,9%	89,7%
2016	37,5%	12,7%	38,9%	41,6%
2015	-12,5%	17,3%	-13,3%	3,0%
2014	10,0%	12,7%	-2,9%	18,3%
2013 <sup>1</sup>	7,5%	5,5%	-0,2%	7,5%

1. O fundo teve início em 16/07/13

## Rentabilidade



## Estatísticas

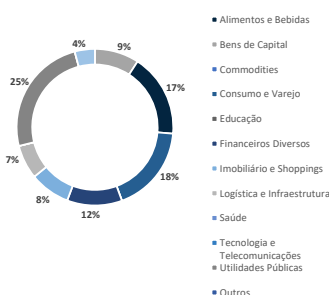
Indicadores (Desde o início)	Mód Core FIA	Ibov
Volatilidade anualizada	20,4%	25,9%
Nº de meses positivos	64	60
Nº de meses negativos	38	42
% de meses acima do Ibov	54%	-
% de meses abaixo do Ibov	46%	-
Maior rentabilidade Mensal	20,1%	17,0%
Menor rentabilidade Mensal	-28,2%	-29,9%

## Cota e Patrimônio (R\$)

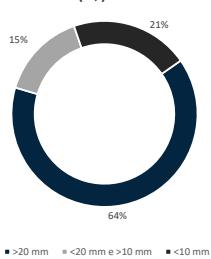
Valor da Cota	304214528
PL Atual	31,8mm
PL Médio (12 meses)	32,6mm

## Portfólio

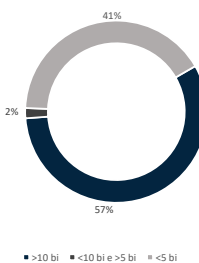
### Exposição por setor (% do PL)



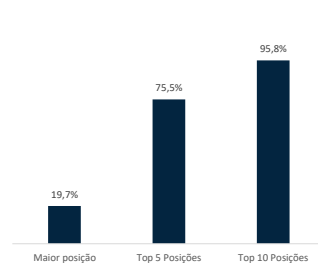
### Liquidez - Volume Médio Diário (R\$)



### Valor de Mercado (R\$)



### Concentração da carteira (% PL)



## Informações Gerais

Início:	16/07/2013
Aplicação Inicial Mínima:	R\$10.000,00
Movimentação Mínima:	R\$5.000,00
Saldo Mínimo:	R\$5.000,00
Cota de Aplicação:	D+1
Horário de Movimentação:	14:00
Resgate:	Cotização em D+30 (dias úteis)
Liquidação:	2º dia útil após conversão de cotas.
Taxa de Administração:	2,0% ao ano sobre o patrimônio líquido do fundo.

Taxa de Performance:	20% sobre a rentabilidade que exceder o retorno do IPCA + 6%.
Tributação:	15% sobre o ganho nominal no resgate.
Fundo:	Modulo Core FIA (CNPJ: 17.321.731/0001-31).
Gestora:	Módulo Capital Gestão de Recursos Ltda. Av. Ataulfo de Paiva, 341   SI 305   Leblon BNY Mellon Serviços Financeiros DTVM. Av. Presidente Wilson, 231 - 11º Andar Centro - 20030-905 - RJ - CNPJ: 02.201.501/0001-61
Administrador:	Banco BNY Mellon.
Custodiante:	KPMG Auditores Independentes.
Auditor:	

Este documento tem o único propósito de divulgar informações e dar transparência à gestão executada pela Módulo Capital Gestão de Recursos Ltda., não deve ser considerado como oferta de venda de cotas de fundos de investimento. Ao investidor é recomendada a leitura cuidadosa do regulamento do fundo de investimento antes de aplicar os seus recursos. Os investidores não devem se basear nas informações aqui contidas sem buscar o aconselhamento de um profissional. A rentabilidade obtida no passado não representa garantia de rentabilidade futura. A rentabilidade divulgada não é líquida de impostos e taxas de saída. Fundos de Investimento não contam com a garantia do administrador do fundo, do gestor da carteira, de qualquer mecanismo de seguro ou, ainda, do Fundo Garantidor de Créditos - FGC. Nos fundos geridos pela Módulo Capital Gestão de Recursos Ltda. utilizam estratégias com derivativos como parte integrante de sua política de investimento. Tais estratégias, da forma como são adotadas, podem resultar em significativas perdas patrimoniais para seus cotistas, podendo inclusive acarretar perdas superiores ao capital aplicado e a consequente obrigação do cotista de aportar recursos adicionais para cobrir o prejuízo do fundo. Os fundos podem estar expostos a significativa concentração em ativos de poucos emissores, com os riscos daí decorrentes. Este fundo está autorizado a realizar aplicações em ativos financeiros no exterior, conforme descrito em seu regulamento.