

## Update Mensal – Janeiro 2022

No mês de janeiro, o Ibovespa apresentou uma rentabilidade de +7,0% representando o seu melhor desempenho mensal em mais de um ano. Com essa forte alta, a bolsa brasileira descolou no mês das principais bolsas mundiais que tiveram perdas expressivas devido as preocupações com a inflação persistente e as incertezas com relação ao processo de elevação de juros pelo FED (Banco Central Americano).

Por trás da forte alta do Ibovespa está o fluxo de investidor estrangeiro que ficou positivo em R\$32,5 bilhões no mês e os níveis de preço das ações brasileiras extremamente descontadas comparada aos seus valuations históricos.

Ainda no mês, com a forte elevação do barril do petróleo (Brent +17%) no mercado internacional e o seu impacto nos preços dos combustíveis e na inflação, vários atores políticos e o executivo retomaram as discussões para buscar uma solução para as altas dos preços dos combustíveis. Como as soluções propostas podem representar um impacto fiscal relevante, o andamento das discussões na volta do recesso parlamentar pode trazer alguma volatilidade.

No radar dos investidores ainda temos o potencial conflito armado entre a Rússia e a Ucrânia, a definição do ritmo e intensidade do processo de elevação dos juros pelo FED ao longo de 2022 e a evolução da variante Ômicron no mundo com alguns países já tratando o vírus como endêmico.

Em fevereiro, com a volta do recesso parlamentar o foco estará na busca da solução para o preço dos combustíveis e o seu impacto fiscal nas contas do governo. O movimento de rotação de setores de crescimento (Growth) para os outros setores deve continuar com a expectativa de elevação dos juros lá fora, e por aqui as atenções estarão no fluxo de investidores estrangeiro para a bolsa tendo em vista a forte entrada no mês de janeiro.

### Portfólio e Atribuição

Em janeiro, os principais setores que contribuíram positivamente para o fundo foram financeiros diversos (B3 e BTG) e Imobiliário e Shoppings (Multiplan e Iguatemi). Do lado detrator destacamos o setor de Consumo e Varejo (Alpargatas e Natura).

Em relação ao portfólio, no mês de janeiro fizemos pequenos aumentos no setor de Consumo e Varejo e reduzimos um pouco o setor de Utilidades Públicas

Contribuição de Ações por Setor		31-jan-22
<i>Setores</i>		<i>Contribuição</i>
Financeiros Diversos		1,5%
Imobiliário e Shoppings		1,0%
Commodities		0,9%
Saúde		0,6%
Educação		0,2%
Bens de Capital		0,2%
Utilidades Públicas		0,2%
Logística e Infraestrutura		0,0%
Outros		-0,3%
Tecnologia e Telecomunicações		-0,7%
Consumo e varejo		-1,2%
<b>Total Geral</b>		<b>2,4%</b>

## OBJETIVO DO FUNDO:

O fundo Módulo I FIC FIA tem como objetivo proporcionar aos investidores retornos reais superiores ao custo de oportunidade real ao longo do tempo com uma volatilidade abaixo do Ibovespa.

## PÚBLICO-ALVO:

Investidores qualificados que buscam elevados retornos de longo prazo e que entendam os riscos associados a investimentos em ações.

## COMENTÁRIO MENSAL:

O Módulo I FIC FIA obteve resultado de 2,4% no mês, contra 7,0% do Ibovespa. No ano, o fundo apresenta uma alta de 2,4%, o Ibovespa acumula retorno positivo de 7,0% e o IPCA + Yield IMA-B5+ uma valorização de 1,1%.

## Histórico de Retornos

### Rentabilidade nos últimos 12 meses

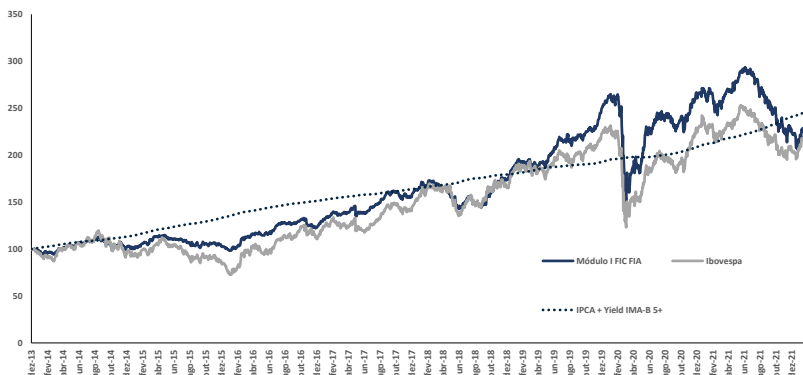
Mês	Módulo I FIC FIA	IPCA + Yield IMA -B5+	Ibovespa
jan/22	2,4%	1,1%	7,0%
dez/21	2,3%	1,2%	2,9%
nov/21	-3,0%	1,7%	-1,5%
out/21	-9,3%	1,4%	-6,7%
set/21	-6,7%	1,6%	-6,6%
ago/21	-3,5%	1,2%	-2,5%
jul/21	-4,8%	1,1%	-3,9%
jun/21	2,1%	1,1%	0,5%
mai/21	6,4%	0,9%	6,2%
abr/21	1,9%	0,8%	1,9%
mar/21	6,5%	1,5%	6,0%
fev/21	-4,6%	0,6%	-4,4%
<b>12 meses</b>	<b>-11,2%</b>	<b>15,3%</b>	<b>-2,5%</b>
<b>Desde o início</b>	<b>128,8%</b>	<b>144,6%</b>	<b>117,2%</b>

### Rentabilidades Anuais

Ano	Módulo I FIC FIA	IPCA + Yield IMA -B5+	Ibovespa	Acum. Fundo
2022	2,4%	1,1%	7,0%	128,8%
2021	-15,9%	15,3%	-11,9%	123,4%
2020	4,5%	8,4%	2,9%	165,0%
2019	42,6%	7,8%	31,6%	154,2%
2018	10,0%	9,4%	15,0%	78,2%
2017	27,2%	8,2%	26,9%	62,0%
2016	24,8%	13,3%	38,9%	27,3%
2015	-0,9%	17,9%	-13,3%	2,1%
2014	2,6%	13,1%	-2,9%	3,0%
2013 <sup>1</sup>	0,4%	0,5%	-0,2%	0,4%

1. O fundo teve início em 19/12/13

## Rentabilidade



## Estatísticas

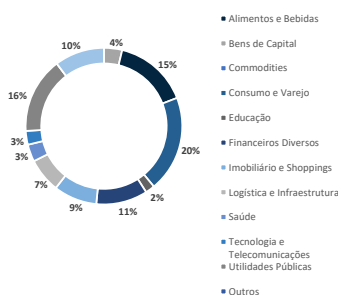
Indicadores (Desde o início)	Mód I	Ibov
Volatilidade anualizada	19,0%	26,1%
Nº de meses positivos	62	57
Nº de meses negativos	36	41
% de meses acima do Ibov	50%	-
% de meses abaixo do Ibov	50%	-
Maior rentabilidade Mensal	13,5%	17,0%
Menor rentabilidade Mensal	-30,4%	-29,9%

## Cota e Patrimônio (R\$)

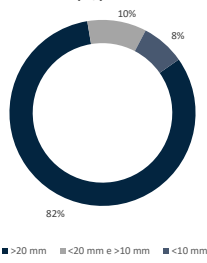
Valor da Cota	2,28817
PL Atual	98.3mm
PL Médio (12 meses)	110.9mm
PL Total da Estratégia	222.5mm

## Portfólio

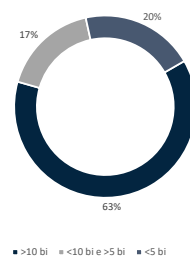
### Exposição por setor (% do PL)



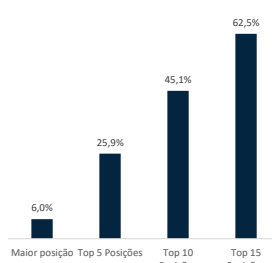
### Liquidez - Volume Médio Diário (R\$)



### Valor de Mercado (R\$)



### Concentração da carteira (% PL)



## Informações Gerais

Início:	19/12/2013
Aplicação Inicial Mínima:	R\$5.000,00
Movimentação Mínima:	R\$1.000,00
Saldo Mínimo:	R\$5.000,00
Cota de Aplicação:	D+1
Horário de Movimentação:	14:00
Resgate:	Cotização em D+30 sem taxa de saída ou em D+1 com taxa de saída de 10%.
Liquidação:	2ª dia útil após conversão de cotas.

Taxa de Administração:	2,0% <sup>2</sup> ao ano sobre o patrimônio líquido do fundo.
Taxa de Performance:	10% sobre a rentabilidade que exceder o retorno do IPCA + Yield IMA-B 5+ <sup>3</sup> .
Tributação:	15% sobre o ganho nominal no resgate.
Fundo:	Módulo I FIC FIA (CNPJ: 19.186.860/0001-90).
Gestora:	Módulo Capital Gestão de Recursos Ltda. Av. Ataulfo de Paiva, 341   SI 305   Leblon
Administrador:	BNY Mellon Serviços Financeiros DTVM. Av. Presidente Wilson, 231 - 11ª Andar Centro - 20030-905 - RJ - CNPJ: 02.201.501/0001-61
Custodiante:	Banco BNY Mellon.
Auditor:	KPMG Auditores Independentes.

2. Taxa de administração máxima de 2,50% ao ano, considerando as taxas dos fundos investidos.

3. O Yield do IMA-B 5+ será definido como a média das taxas indicativas diárias dos títulos que compõem o IMA-B 5+ (títulos com prazo para o vencimento igual ou superior a cinco anos), ponderadas pelo peso no próprio índice, divulgadas mensalmente pela ANBIMA - Associação Brasileira das Entidades dos Mercados Financeiro e de Capitais, em seu website no endereço <http://www.anbima.com.br/ima/ima.asp>

Este documento tem o único propósito de divulgar informações e dar transparência à gestão executada pela Módulo Capital Gestão de Recursos Ltda., não deve ser considerado como oferta de venda de cotas de fundos de investimento. Ao investidor é recomendada a leitura cuidadosa do regulamento do fundo de investimento antes de aplicar os seus recursos. Os investidores não devem se basear nas informações aqui contidas sem o aconselhamento de um profissional. A rentabilidade obtida no passado não representa garantia de rentabilidade futura. A rentabilidade divulgada não é líquida de impostos e taxas de saída. Fundos de investimento não contam com a garantia do administrador do fundo, do gestor da carteira, de qualquer mecanismo de seguro ou, ainda, do Fundo Garantidor de Créditos - FGC. Nos fundos geridos pela Módulo Capital Gestão de Recursos Ltda., utilizamos estratégias com derivativos como parte integrante de sua política de investimento. Tais estratégias, da forma como são adotadas, podem resultar em significativas perdas patrimoniais para seus cotistas, podendo inclusive acarretar perdas superiores ao capital aplicado e a consequente obrigação do cotista de aportar recursos adicionais para cobrir o prejuízo do fundo. Os fundos podem estar expostos a significativa concentração em ativos de poucos emissores, com os riscos daí decorrentes. Este fundo está autorizado a realizar aplicações em ativos financeiros no exterior, conforme descrito em seu regulamento.

## OBJETIVO DO FUNDO:

O fundo Módulo Institucional FIC FIA tem como objetivo proporcionar aos investidores retornos reais superiores ao custo de oportunidade real ao longo do tempo com uma volatilidade abaixo do seu benchmark.

## PÚBLICO-ALVO:

Investidores em geral, que visam níveis de rentabilidade no longo prazo, e entendam a volatilidade e riscos presentes em investimentos em ações. O fundo está adequado à resolução 4661.

## COMENTÁRIO MENSAL:

O Módulo Institucional FIC FIA finalizou o mês com uma alta de 2,1%. Desde o seu início, o fundo acumula uma valorização de 458,6% comparado a 195,3% do Ibovespa.

## Histórico de Retornos

### Rentabilidade nos últimos 12 meses

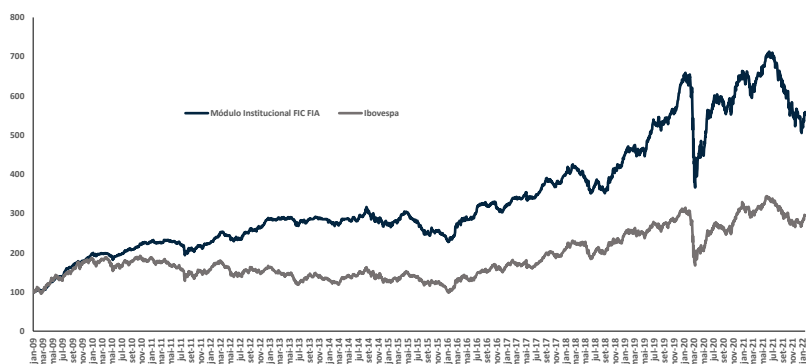
Mês	Módulo Institucional	Ibovespa
jan/22	2,1%	7,0%
dez/21	2,6%	2,9%
nov/21	-2,9%	-1,5%
out/21	-9,2%	-6,7%
set/21	-6,7%	-6,6%
ago/21	-3,4%	-2,5%
jul/21	-4,6%	-3,9%
jun/21	2,2%	0,5%
mai/21	6,1%	6,2%
abr/21	1,9%	1,9%
mar/21	6,1%	6,0%
fev/21	-4,6%	-4,4%
12 meses	-11,4%	-2,5%
Desde o início	458,6%	195,3%

### Rentabilidades Anuais

Ano	Módulo Institucional	Ibovespa	Acumulado Fundo
2022	2,1%	7,0%	458,6%
2021	-15,8%	-11,9%	447,3%
2020	2,9%	2,9%	550,1%
2019	46,9%	31,6%	531,8%
2018	9,1%	15,0%	329,9%
2017	25,5%	26,9%	294,1%
2016	28,6%	38,9%	214,1%
2015	-13,1%	-13,3%	144,2%
2014	-1,7%	-2,9%	181,0%
2013	0,3%	-15,5%	185,9%
2012	27,8%	7,4%	185,2%
2011	-1,9%	-18,1%	123,3%
2010	19,0%	1,1%	127,4%
2009 <sup>1</sup>	91,1%	82,7%	91,1%

1. O fundo teve início em 14/01/09

## Rentabilidade



## Estatísticas

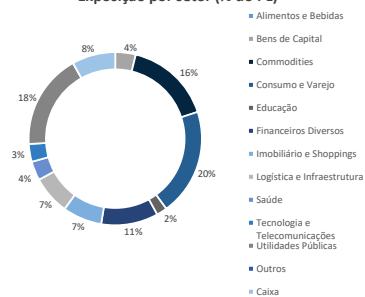
Indicadores (Desde o início)	Mód Inst.	Ibov
Volatilidade anualizada	16,8%	25,2%
Nº de meses positivos	98	89
Nº de meses negativos	59	68
% de meses acima do Ibov	50%	-
% de meses abaixo do Ibov	50%	-
Maior rentabilidade Mensal	15,5%	17,0%
Menor rentabilidade Mensal	-30,9%	-29,9%

## Cota e Patrimônio (R\$)

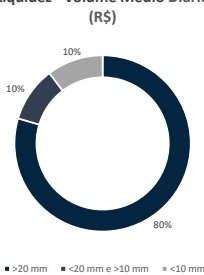
Valor da Cota	12924,49
PL Atual	78,8mm
PL Médio (12 meses)	101,8mm
PL Total da Estratégia	222,5mm

## Portfólio

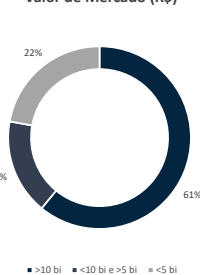
### Exposição por setor (% do PL)



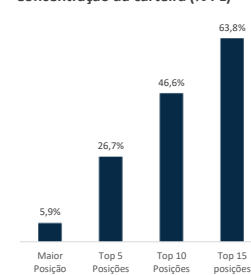
### Liquidez - Volume Médio Diário (R\$)



### Valor de Mercado (R\$)



### Concentração da carteira (% PL)



## Informações Gerais

Início:	14/01/2009
Aplicação Inicial Mínima:	R\$5.000,00
Movimentação Mínima:	R\$1.000,00
Saldo Mínimo:	R\$5.000,00
Cota de Aplicação:	D+1
Horário de Movimentação:	14:00
Resgate:	Cotização em D+27 (dias corridos)
Liquidação:	2º dia útil após conversão de cotas.
Taxa de Administração:	2,0% <sup>2</sup> ao ano sobre o patrimônio líquido do fundo.

Taxa de Performance:	20% sobre Ibovespa com marca d'água
Tributação:	15% sobre o ganho nominal no resgate.
Fundo:	Módulo Institucional FIC FIA (CNPJ: 06.118.222/0001-90).
Gestora:	Módulo Capital Gestão de Recursos Ltda.
Administrador:	BNY Mellon Serviços Financeiros DTVM. Av. Presidente Wilson, 231 - 11º Andar Centro - 20030-905 - RJ - CNPJ: 02.201.501/0001-61
Custodiante:	Banco BNY Mellon.
Auditor:	KPMG Auditores Independentes.

2. Taxa de administração máxima de 2,5% ao ano, considerando as taxas dos fundos investidos.

Este documento tem o único propósito de divulgar informações e dar transparência à gestão executada pela Módulo Capital Gestão de Recursos Ltda., não deve ser considerado como oferta de venda de cotas de fundos de investimento. Ao investidor é recomendada a leitura cuidadosa do regulamento do fundo de investimento antes de aplicar os seus recursos. Os investidores não devem se basear nas informações aqui contidas sem buscar o aconselhamento de um profissional. A rentabilidade obtida no passado não representa garantia de rentabilidade futura. A rentabilidade divulgada não é líquida de impostos e taxas de saída. Fundos de Investimento não contam com a garantia do administrador do fundo, do gestor da carteira, de qualquer mecanismo de seguro ou, ainda, do Fundo Garantidor de Créditos - FGC. Nos fundos geridos pela Módulo Capital Gestão de Recursos Ltda. a data de conversão de cotas é diversa da data de resgate e a data de pagamento do resgate é diversa da data do pedido de resgate. Os fundos geridos pela Módulo Capital Gestão de Recursos Ltda. utilizam estratégias com derivativos como parte integrante de sua política de investimento. Tais estratégias, da forma como são adotadas, podem resultar em significativas perdas patrimoniais para seus cotistas, podendo inclusive acarretar perdas superiores ao capital aplicado e a consequente obrigação do cotista de aportar recursos adicionais para cobrir o prejuízo do fundo. Os fundos podem estar expostos a significativa concentração em ativos de poucos emissores, com os riscos daí decorrentes. Este fundo está autorizado a realizar aplicações em ativos financeiros no exterior, conforme descrito em seu regulamento.

## OBJETIVO DO FUNDO:

O fundo Modulo Core FIA tem como objetivo proporcionar aos investidores retornos reais superiores ao custo de oportunidade real ao longo do tempo através de um portfólio concentrado em empresas de qualidade superior.

## PÚBLICO-ALVO:

Investidores qualificados que buscam elevados retornos de longo prazo e que entendam os riscos associados a investimentos em ações.

## COMENTÁRIO MENSAL:

O Modulo Core FIA obteve resultado de 0,1% no mês. No ano o fundo apresenta uma alta de 0,1%, o Ibovespa acumula retorno positivo de 7,0% e o IPCA + 6% uma valorização de 1,0%.

## Histórico de Retornos

### Rentabilidade nos últimos 12 meses

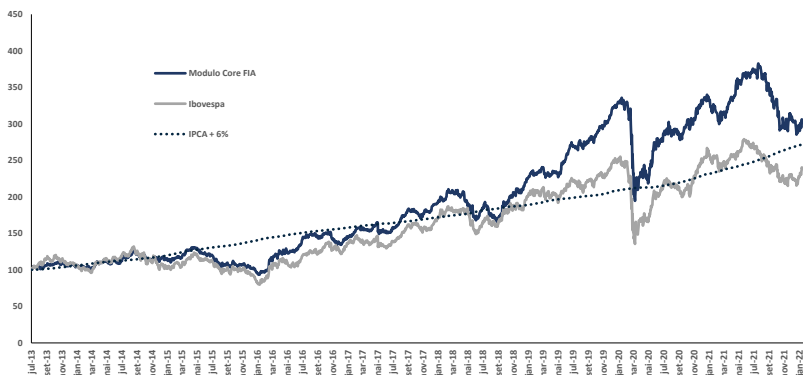
Mês	Modulo Core FIA	IPCA + 6%	Ibovespa
jan/22	0,1%	1,0%	7,0%
dez/21	3,4%	1,2%	2,9%
nov/21	1,2%	1,6%	-1,5%
out/21	-12,6%	1,7%	-6,7%
set/21	-9,6%	1,6%	-6,6%
ago/21	1,6%	1,4%	-2,5%
jul/21	-1,6%	1,5%	-3,9%
jun/21	1,7%	1,0%	0,5%
mai/21	7,0%	1,3%	6,2%
abr/21	4,7%	0,8%	1,9%
mar/21	7,9%	1,5%	6,0%
fev/21	-4,9%	1,3%	-4,4%
12 meses	-3,4%	17,0%	-2,5%
Desde o início	202,0%	171,9%	139,3%

### Rentabilidades Anuais

Ano	Modulo Core FIA	IPCA + 6%	Ibovespa	Acum. Fundo
2022	0,1%	1,0%	7,0%	202,0%
2021	-8,6%	16,6%	-11,9%	201,7%
2020	2,7%	10,8%	2,9%	230,2%
2019	51,1%	10,5%	31,6%	221,7%
2018	13,5%	9,9%	15,0%	114,7%
2017	34,0%	9,0%	26,9%	89,7%
2016	37,5%	12,7%	38,9%	41,6%
2015	-12,5%	17,3%	-13,3%	3,0%
2014	10,0%	12,7%	-2,9%	18,3%
2013 <sup>1</sup>	7,5%	5,5%	-0,2%	7,5%

1. O fundo teve início em 16/07/13

## Rentabilidade



## Estatísticas

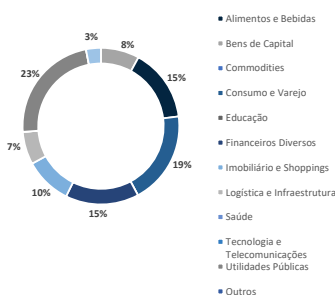
Indicadores (Desde o início)	Mód Core FIA	Ibov
Volatilidade anualizada	20,4%	25,9%
Nº de meses positivos	65	61
Nº de meses negativos	38	42
% de meses acima do Ibov	53%	-
% de meses abaixo do Ibov	47%	-
Maior rentabilidade Mensal	20,1%	17,0%
Menor rentabilidade Mensal	-28,2%	-29,9%

## Cota e Patrimônio (R\$)

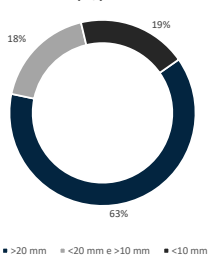
Valor da Cota	304,54112
PL Atual	33,0mm
PL Médio (12 meses)	32,6mm

## Portfólio

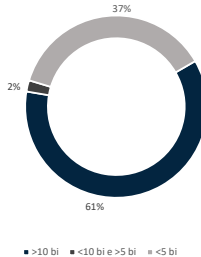
### Exposição por setor (% do PL)



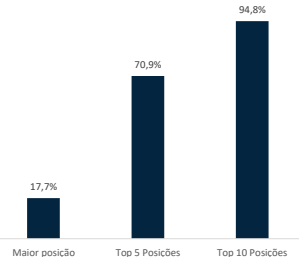
### Liquidez - Volume Médio Diário (R\$)



### Valor de Mercado (R\$)



### Concentração da carteira (% PL)



## Informações Gerais

Início:	16/07/2013
Aplicação Inicial Mínima:	R\$10.000,00
Movimentação Mínima:	R\$5.000,00
Saldo Mínimo:	R\$5.000,00
Cota de Aplicação:	D+1
Horário de Movimentação:	14:00
Resgate:	Cotização em D+30 (dias úteis)
Liquidação:	2º dia útil após conversão de cotas.
Taxa de Administração:	2,0% ao ano sobre o patrimônio líquido do fundo.

Taxa de Performance:	20% sobre a rentabilidade que exceder o retorno do IPCA + 6%.
Tributação:	15% sobre o ganho nominal no resgate.
Fundo:	Modulo Core FIA (CNPJ: 17.321.731/0001-31).
Gestora:	Módulo Capital Gestão de Recursos Ltda. Av. Ataulfo de Paiva, 341   SI 305   Leblon BNY Mellon Serviços Financeiros DTVM. Av. Presidente Wilson, 231 - 11º Andar Centro - 20030-905 - RJ - CNPJ: 02.201.501/0001-61
Administrador:	Banco BNY Mellon.
Custodiante:	KPMG Auditores Independentes.
Auditor:	

Este documento tem o único propósito de divulgar informações e dar transparência à gestão executada pela Módulo Capital Gestão de Recursos Ltda., não deve ser considerado como oferta de venda de cotas de fundos de investimento. Ao investidor é recomendada a leitura cuidadosa do regulamento do fundo de investimento antes de aplicar os seus recursos. Os investidores não devem se basear nas informações aqui contidas sem buscar o aconselhamento de um profissional. A rentabilidade obtida no passado não representa garantia de rentabilidade futura. A rentabilidade divulgada não é líquida de impostos e taxas de saída. Fundos de Investimento não contam com a garantia do administrador do fundo, do gestor da carteira, de qualquer mecanismo de seguro ou, ainda, do Fundo Garantidor de Créditos - FGC. Nos fundos geridos pela Módulo Capital Gestão de Recursos Ltda. utilizam estratégias com derivativos como parte integrante de sua política de investimento. Tais estratégias, da forma como são adotadas, podem resultar em significativas perdas patrimoniais para seus cotistas, podendo inclusive acarretar perdas superiores ao capital aplicado e a consequente obrigação do cotista de aportar recursos adicionais para cobrir o prejuízo do fundo. Os fundos podem estar expostos a significativa concentração em ativos de poucos emissores, com os riscos daí decorrentes. Este fundo está autorizado a realizar aplicações em ativos financeiros no exterior, conforme descrito em seu regulamento.

## OBJETIVO DO FUNDO:

O fundo tem como objetivo proporcionar aos investidores elevados retornos absolutos no longo prazo, através do investimento em ações cujo valor intrínseco seja substancialmente superior à cotação atual de mercado. O fundo investe até 70% de sua carteira em ações. O restante da carteira é investido livremente em ativos de renda fixa.

## PÚBLICO ALVO:

O fundo destina-se exclusivamente a receber, diretamente ou por meio dos seus fundos de investimentos, recursos referentes às reservas técnicas de Plano Gerador de Benefício Livre – PGBL e de Vida Gerador de Benefício Livre - VGBL instituídos pela Icatu Seguros S.A, Investidor Profissional nos termos da Instrução CVM nº 539, de 13 de novembro de 2013 (“ICVM 539/13”) e posteriores alterações.

## COMENTÁRIO MENSAL:

No mês, o fundo Módulo Icatu Prev FIM obteve resultado de 2,5%. Desde seu início, o fundo apresenta uma rentabilidade acumulada de 25,2%. A aplicação inicial é de R\$ 5.000,00 (aporte único) ou R\$300,00 (contribuição mensal) e a liquidez é em D+7 (dias úteis).

## Histórico de Retornos

### Rentabilidade nos últimos 12 meses

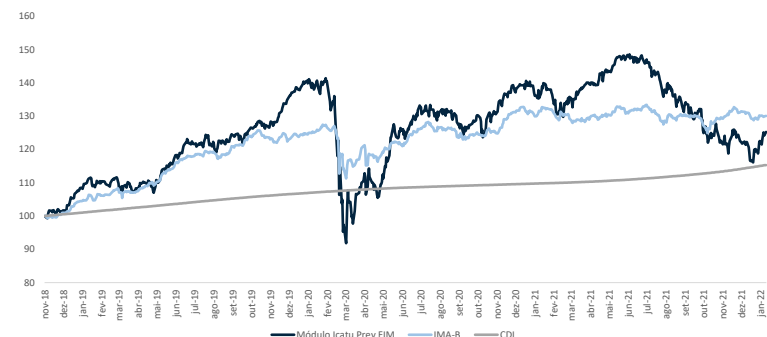
Mês	Módulo Icatu Prev FIM	IMA-B	CDI
jan/22	2,5%	-0,7%	0,7%
dez/21	1,5%	0,2%	0,8%
nov/21	-1,3%	3,5%	0,6%
out/21	-6,7%	-2,5%	0,5%
set/21	-4,9%	-0,1%	0,4%
ago/21	-3,0%	-1,1%	0,4%
jul/21	-3,8%	-0,4%	0,4%
jun/21	1,4%	0,4%	0,3%
mai/21	4,4%	1,1%	0,3%
abr/21	1,4%	0,7%	0,2%
mar/21	5,2%	-0,5%	0,2%
fev/21	-3,5%	-1,5%	0,1%
12 meses	-7,5%	-1,1%	5,0%
Desde o início	25,2%	30,0%	15,3%

### Rentabilidades Anuais

Ano	Módulo Icatu Prev FIM	IMA-B	CDI	Acum. Fundo
2022	2,5%	-0,7%	0,7%	25,2%
2021	-12,2%	-1,3%	4,4%	22,2%
2020	1,4%	6,4%	2,8%	39,2%
2019	33,0%	23,0%	6,0%	37,3%
2018¹	3,2%	1,4%	0,6%	3,2%

1. O fundo teve início em 22/11/18

## Rentabilidade



## Estatísticas

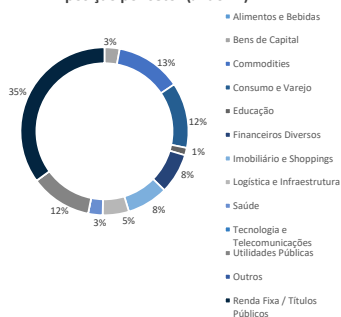
Indicadores (Desde o início)	Mód Icatu
Volatilidade anualizada	19,7%
Nº de meses positivos	24
Nº de meses negativos	15
% de meses acima do CDI	64%
% de meses abaixo do CDI	36%
Maior rentabilidade Mensal	9,4%
Menor rentabilidade Mensal	-22,9%

## Cota e Patrimônio (R\$)

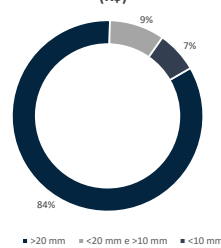
Valor da Cota	1,252139
PL Atual	11,1mm
PL Médio (12 meses)	10,2mm

## Portfólio

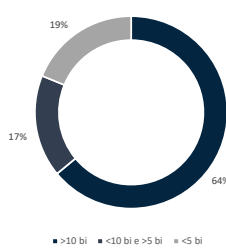
### Exposição por setor (% do PL)



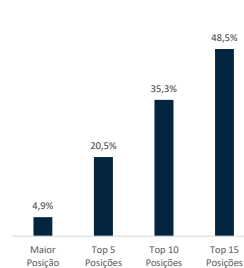
### Liquidez - Volume Médio Diário (R\$)



### Valor de Mercado (R\$)



### Concentração da carteira (%PL)



## Informações Gerais

Início:	22/11/2018
Aplicação Inicial Mínima:	R\$ 5.000,00 (aporte único) / 300,00 (contribuição mensal).
Taxa de Administração:	1,80% ao ano sobre o patrimônio líquido do fundo.
Taxa de Performance:	20% sobre IMA-B com marca d'água.
Taxa de Carregamento:	Não há.
Horário de Movimentação:	13:00
Cota de Aplicação:	D+0 (dia útil).
Resgate:	Cotização em D+5 (dias úteis).
Liquidação:	2º dia útil após conversão de cotas.
Processo SUSEP:	PGBL: 15414.901036/2018-55   VGBL: 15414.901037/2018-08.
Tributação:	PGBL: O IR Incide sobre o valor total do resgate. Contribuições são dedutíveis do IR (até 12% da renda tributável)   VGBL: IR Incide sobre o valor total dos rendimentos no momento do resgate.

Fundo:	Módulo Icatu Prev FIM (CNPJ: 30.507.620/0001-82).
Gestora:	Módulo Capital Gestão de Recursos Ltda.
Seguradora:	Icatu Seguros S.A. Praça 22 de abril, nº 36, centro, Rio de Janeiro - RJ. CEP: 20021-370 - CNPJ: 42.283.770/0001-39
Administrador:	BEM - DTVM LTDA Cidade de Deus, s/nº, Prédio Prata - 4º Andar Vila Yara, Osasco - 06029-900 - SP - CNPJ: 00.066.670/0001-00
Custodiante:	Banco Bradesco S.A.
Auditor:	PricewaterhouseCoopers Auditores Independentes.

A aprovação do plano pela SUSEP não implica por parte da Autarquia, incentivo ou recomendação a sua comercialização.

Este documento tem o único propósito de divulgar informações e dar transparência à gestão executada pela Módulo Capital Gestão de Recursos Ltda., não deve ser considerado como oferta de venda de cotas de fundos de investimento. Ao investidor é recomendada a leitura cuidadosa do regulamento do fundo de investimento antes de aplicar os seus recursos. Os investidores não devem se basear nas informações aqui contidas sem buscar o aconselhamento de um profissional. A rentabilidade obtida no passado não representa garantia de rentabilidade futura. A rentabilidade divulgada não é líquida de impostos e taxas de saída. Fundos de Investimento não contam com a garantia do administrador do fundo, do gestor da carteira, de qualquer mecanismo de seguro ou, ainda, do Fundo Garantidor de Créditos - FGC. Nos fundos geridos pela Módulo Capital Gestão de Recursos Ltda. a data de conversão de cotas é diversa da data de resgate e a data de pagamento do resgate é diversa da data do pedido de resgate. Os fundos geridos pela Módulo Capital Gestão de Recursos Ltda. utilizam estratégias com derivativos como parte integrante de sua política de investimento. Tais estratégias, da forma como são adotadas, podem resultar em significativas perdas patrimoniais para seus cotistas, podendo inclusive acarretar perdas superiores ao capital aplicado e a consequente obrigação do cotista de aportar recursos adicionais para cobrir o prejuízo do fundo. Os fundos podem estar expostos a significativa concentração em ativos de poucos emissores, com os riscos daí decorrentes. Este fundo está autorizado a realizar aplicações em ativos financeiros no exterior, conforme descrito em seu regulamento.