

## Update Mensal – Fevereiro 2022

No mês de fevereiro, o Ibovespa apresentou uma rentabilidade de 0,9%. Desta forma, temos a continuidade do movimento de descolamento das principais bolsas mundiais que fecharam o mês em forte queda. Este movimento da bolsa brasileira pode ser explicado pelo contínuo fluxo de recursos do investidor estrangeiro aproveitando os valuations atrativos, a rotação entre setores com a saída de empresas de tecnologia e a forte exposição a empresas de commodities na bolsa brasileira.

O principal destaque do mês e que trouxe grandes incertezas para as bolsas e a economia global foi a invasão militar da Rússia na Ucrânia e as respostas com duras sanções por parte dos EUA e dos países europeus. Como os países envolvidos no conflito são grandes exportadores de Petróleo, Gás Natural, Trigo, Milho, insumos para fertilizantes, entre outros, ocorreu uma forte valorização das commodities em geral, antecipando um choque de oferta, resultando assim em uma maior inflação global.

No radar dos investidores teremos a evolução do conflito na Ucrânia, com o cenário mais provável de que se prolongue por mais alguns meses e termine com uma troca de governo na Ucrânia ou na Rússia, e o acompanhamento de novas sanções a Rússia atingindo as exportações de petróleo e gás natural, o que acreditamos ter baixa probabilidade de ocorrer devido ao impacto relevante de um choque nos preços dessas commodities na inflação mundial.

Diante do cenário de aversão a risco e as incertezas do conflito na Ucrânia temos dedicado mais tempo em entender os impactos nas empresas investidas com destaque para o cenário de elevação dos preços das commodities, inflação mais elevada e potencial disrupção na cadeia de suprimentos de alguns setores. Seguimos acompanhando as discussões da PEC dos Combustíveis e o seu potencial impacto no fiscal, e também as medidas anunciadas pelo governo para estimular a economia em 2022, como a redução de 25% no IPI de alguns produtos.

### Portfólio e Atribuição

Em fevereiro, os principais setores que contribuíram positivamente para o fundo foram Utilidades Públicas (Equatorial e Coelce) e Commodities (Vale e Petrobrás). Do lado detrator destacamos o setor de Tecnologia e Telecomunicações (Banco Inter) e Bens de Capital (Tupy).

Em relação ao portfólio, no mês reduzimos um pouco o setor de commodities e fizemos pequenos aumentos no setor de Consumo e Varejo.

Contribuição de Ações por Setor		28-fev-22
<i>Setores</i>		<i>Contribuição</i>
Utilidades Públicas		0,6%
Commodities		0,5%
Financeiros Diversos		0,3%
Educação		-0,1%
Saúde		-0,1%
Outros		-0,2%
Imobiliário e Shoppings		-0,2%
Logística e Infraestrutura		-0,4%
Consumo e varejo		-0,4%
Bens de Capital		-0,4%
Tecnologia e Telecomunicações		-0,6%
<b>Total Geral</b>		<b>-1,0%</b>

## OBJETIVO DO FUNDO:

O fundo Módulo I FIC FIA tem como objetivo proporcionar aos investidores retornos reais superiores ao custo de oportunidade real ao longo do tempo com uma volatilidade abaixo do Ibovespa.

## PÚBLICO-ALVO:

Investidores qualificados que buscam elevados retornos de longo prazo e que entendam os riscos associados a investimentos em ações.

## COMENTÁRIO MENSAL:

O Módulo I FIC FIA obteve resultado de -1,0% no mês, contra 0,9% do Ibovespa. No ano, o fundo apresenta uma alta de 1,4%, o Ibovespa acumula retorno positivo de 7,9% e o IPCA + Yield IMA-B5+ uma valorização de 2,3%.

## Histórico de Retornos

### Rentabilidade nos últimos 12 meses

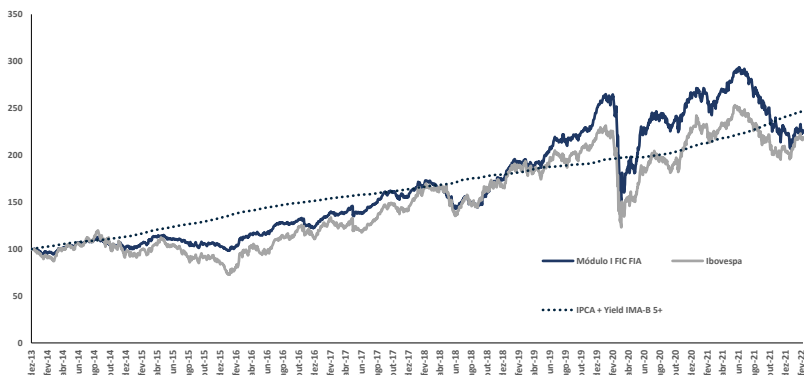
Mês	Módulo I FIC FIA	IPCA + Yield IMA -B5+	Ibovespa
fev/22	-1,0%	1,1%	0,9%
jan/22	2,4%	1,1%	7,0%
dez/21	2,3%	1,2%	2,9%
nov/21	-3,0%	1,7%	-1,5%
out/21	-9,3%	1,4%	-6,7%
set/21	-6,7%	1,6%	-6,6%
ago/21	-3,5%	1,2%	-2,5%
jul/21	-4,8%	1,1%	-3,9%
jun/21	2,1%	1,1%	0,5%
mai/21	6,4%	0,9%	6,2%
abr/21	1,9%	0,8%	1,9%
mar/21	6,5%	1,5%	6,0%
12 meses	-7,9%	15,8%	2,8%
Desde o início	126,5%	147,3%	119,1%

### Rentabilidades Anuais

Ano	Módulo I FIC FIA	IPCA + Yield IMA -B5+	Ibovespa	Acum. Fundo
2022	1,4%	2,3%	7,9%	126,5%
2021	-15,9%	15,3%	-11,9%	123,4%
2020	4,5%	8,4%	2,9%	165,0%
2019	42,6%	7,8%	31,6%	154,2%
2018	10,0%	9,4%	15,0%	78,2%
2017	27,2%	8,2%	26,9%	62,0%
2016	24,8%	13,3%	38,9%	27,3%
2015	-0,9%	17,9%	-13,3%	2,1%
2014	2,6%	13,1%	-2,9%	3,0%
2013 <sup>1</sup>	0,4%	0,5%	-0,2%	0,4%

1. O fundo teve início em 19/12/13

## Rentabilidade



## Estatísticas

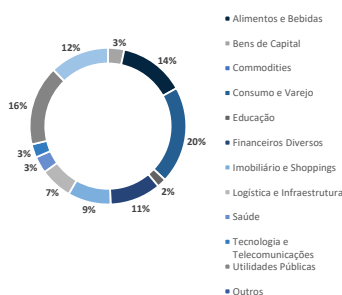
Indicadores (Desde o início)	Mód I	Ibov
Volatilidade anualizada	18,9%	26,0%
Nº de meses positivos	62	58
Nº de meses negativos	37	41
% de meses acima do Ibov	49%	-
% de meses abaixo do Ibov	51%	-
Maior rentabilidade Mensal	13,5%	17,0%
Menor rentabilidade Mensal	-30,4%	-29,9%

## Cota e Patrimônio (R\$)

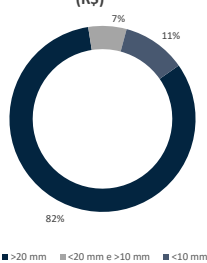
Valor da Cota	2,26459
PL Atual	96,9mm
PL Médio (12 meses)	109,5mm
PL Total da Estratégia	214,0mm

## Portfólio

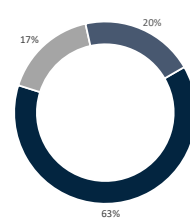
### Exposição por setor (% do PL)



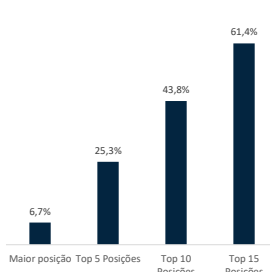
### Liquidez - Volume Médio Diário (R\$)



### Valor de Mercado (R\$)



### Concentração da carteira (% PL)



## Informações Gerais

Início:	19/12/2013
Aplicação Inicial Mínima:	R\$5.000,00
Movimentação Mínima:	R\$1.000,00
Saldo Mínimo:	R\$5.000,00
Cota de Aplicação:	D+1
Horário de Movimentação:	14:00
Resgate:	Cotização em D+30 sem taxa de saída ou em D+1 com taxa de saída de 10%.
Liquidação:	2ª dia útil após conversão de cotas.

**Taxa de Administração:** 2,0%<sup>2</sup> ao ano sobre o patrimônio líquido do fundo.

**Taxa de Performance:** 10% sobre a rentabilidade que exceder o retorno do IPCA + Yield IMA-B 5+<sup>3</sup>.

**Tributação:** 15% sobre o ganho nominal no resgate.

**Fundo:** Módulo I FIC FIA (CNPJ: 19.186.860/0001-90).

**Gestora:** Módulo Capital Gestão de Recursos Ltda.

Av. Ataulfo de Paiva, 341 | SI 305 | Leblon

BNY Mellon Serviços Financeiros DTVM.

Av. Presidente Wilson, 231 - 11ª Andar

Centro - 20030-905 - RJ - CNPJ: 02.201.501/0001-61

**Administrador:** Banco BNY Mellon.

**Auditor:** KPMG Auditores Independentes.

2. Taxa de administração máxima de 2,50% ao ano, considerando as taxas dos fundos investidos.

3. O Yield do IMA-B 5+ será definido como a média das taxas indicativas diárias dos títulos que compõem o IMA-B 5+ (títulos com prazo para o vencimento igual ou superior a cinco anos), ponderadas pelo peso no próprio índice, divulgadas mensalmente pela ANBIMA - Associação Brasileira das Entidades dos Mercados Financeiro e de Capitais, em seu website no endereço <http://www.anbima.com.br/ima/ima.asp>

Este documento tem o único propósito de divulgar informações e dar transparência à gestão executada pela Módulo Capital Gestão de Recursos Ltda., não deve ser considerado como oferta de venda de cotas de fundos de investimento. Ao investidor é recomendada a leitura cuidadosa do regulamento do fundo de investimento antes de aplicar os seus recursos. Os investidores não devem se basear nas informações aqui contidas sem buscar o aconselhamento de um profissional. A rentabilidade divulgada não é líquida de impostos e taxas de saída. Fundos de investimento não contam com a garantia do administrador do fundo, do gestor da carteira, de qualquer mecanismo de seguro ou, ainda, do Fundo Garantidor de Créditos - FGC. Nos fundos geridos pela Módulo Capital Gestão de Recursos Ltda., utilizam estratégias com derivativos como parte integrante de sua política de investimento. Tais estratégias, da forma como são adotadas, podem resultar em significativas perdas patrimoniais para seus cotistas, podendo inclusive acarretar perdas superiores ao capital aplicado e a consequente obrigação do cotista de aportar recursos adicionais para cobrir o prejuízo do fundo. Os fundos podem estar expostos a significativa concentração em ativos de poucos emissores, com os riscos daí decorrentes. Este fundo está autorizado a realizar aplicações em ativos financeiros no exterior, conforme descrito em seu regulamento.

## OBJETIVO DO FUNDO:

O fundo Módulo Institucional FIC FIA tem como objetivo proporcionar aos investidores retornos reais superiores ao custo de oportunidade real ao longo do tempo com uma volatilidade abaixo do seu benchmark.

## PÚBLICO-ALVO:

Investidores em geral, que visam níveis de rentabilidade no longo prazo, e entendam a volatilidade e riscos presentes em investimentos em ações. O fundo está adequado à resolução 4661.

## COMENTÁRIO MENSAL:

O Módulo Institucional FIC FIA finalizou o mês com uma queda de 1,0%. Desde o seu início, o fundo acumula uma valorização de 453,2% comparado a 197,9% do Ibovespa.

## Histórico de Retornos

### Rentabilidade nos últimos 12 meses

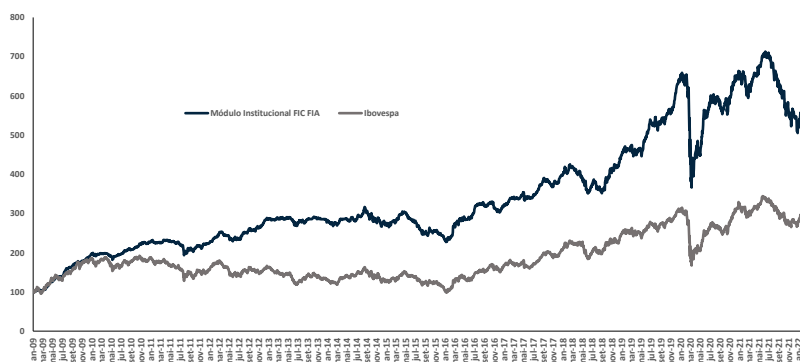
Mês	Módulo Institucional	Ibovespa
fev/22	-1,0%	0,9%
jan/22	2,1%	7,0%
dez/21	2,6%	2,9%
nov/21	-2,9%	-1,5%
out/21	-9,2%	-6,7%
set/21	-6,7%	-6,6%
ago/21	-3,4%	-2,5%
jul/21	-4,6%	-3,9%
jun/21	2,2%	0,5%
mai/21	6,1%	6,2%
abr/21	1,9%	1,9%
mar/21	6,1%	6,0%
12 meses	-8,0%	2,8%
Desde o início	453,2%	197,9%

### Rentabilidades Anuais

Ano	Módulo Institucional	Ibovespa	Acumulado Fundo
2022	1,1%	7,9%	453,2%
2021	-15,8%	-11,9%	447,3%
2020	2,9%	2,9%	550,1%
2019	46,9%	31,6%	531,8%
2018	9,1%	15,0%	329,9%
2017	25,5%	26,9%	294,1%
2016	28,6%	38,9%	214,1%
2015	-13,1%	-13,3%	144,2%
2014	-1,7%	-2,9%	181,0%
2013	0,3%	-15,5%	185,9%
2012	27,8%	7,4%	185,2%
2011	-1,9%	-18,1%	123,3%
2010	19,0%	1,1%	127,4%
2009 <sup>1</sup>	91,1%	82,7%	91,1%

1. O fundo teve início em 14/01/09

## Rentabilidade



## Estatísticas

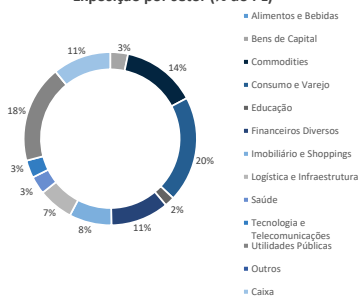
Indicadores (Desde o início)	Mód Inst.	Ibov
Volatilidade anualizada	16,8%	25,2%
Nº de meses positivos	98	90
Nº de meses negativos	60	68
% de meses acima do Ibov	49%	-
% de meses abaixo do Ibov	51%	-
Maior rentabilidade Mensal	15,5%	17,0%
Menor rentabilidade Mensal	-30,9%	-29,9%

## Cota e Patrimônio (R\$)

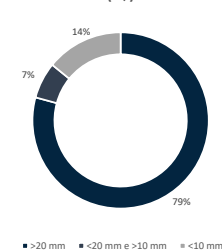
Valor da Cota	12799,7846
PL Atual	73,8mm
PL Médio (12 meses)	99,4mm
PL Total da Estratégia	214,0mm

## Portfólio

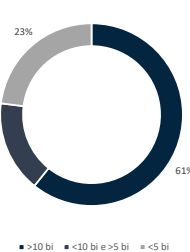
### Exposição por setor (% do PL)



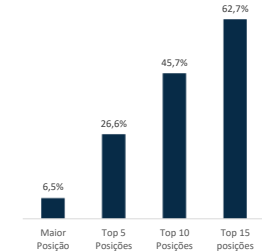
### Liquidez - Volume Médio Diário (R\$)



### Valor de Mercado (R\$)



### Concentração da carteira (% PL)



## Informações Gerais

Início:	14/01/2009
Aplicação Inicial Mínima:	R\$5.000,00
Movimentação Mínima:	R\$1.000,00
Saldo Mínimo:	R\$5.000,00
Cota de Aplicação:	D+1
Horário de Movimentação:	14:00
Resgate:	Cotização em D+27 (dias corridos)
Liquidação:	2º dia útil após conversão de cotas.
Taxa de Administração:	2,0% <sup>2</sup> ao ano sobre o patrimônio líquido do fundo.

Taxa de Performance:	20% sobre Ibovespa com marca d'água
Tributação:	15% sobre o ganho nominal no resgate.
Fundo:	Módulo Institucional FIC FIA (CNPJ: 06.118.222/0001-90).
Gestora:	Módulo Capital Gestão de Recursos Ltda.
Administrador:	BNY Mellon Serviços Financeiros DTVM. Av. Presidente Wilson, 231 - 11º Andar Centro - 20030-905 - RJ - CNPJ: 02.201.501/0001-61
Custodiante:	Banco BNY Mellon.
Auditor:	KPMG Auditores Independentes.

2. Taxa de administração máxima de 2,5% ao ano, considerando as taxas dos fundos investidos.

Este documento tem o único propósito de divulgar informações e dar transparência à gestão executada pela Módulo Capital Gestão de Recursos Ltda., não deve ser considerado como oferta de venda de cotas de fundos de investimento. Ao investidor é recomendada a leitura cuidadosa do regulamento do fundo de investimento antes de aplicar os seus recursos. Os investidores não devem se basear nas informações aqui contidas sem buscar o aconselhamento de um profissional. A rentabilidade obtida no passado não representa garantia de rentabilidade futura. A rentabilidade divulgada não é líquida de impostos e taxas de saída. Fundos de Investimento não contam com a garantia do administrador do fundo, do gestor da carteira, de qualquer mecanismo de seguro ou, ainda, do Fundo Garantidor de Créditos - FGC. Nos fundos geridos pela Módulo Capital Gestão de Recursos Ltda. a data de conversão de cotas é diversa da data de resgate e a data de pagamento do resgate é diversa da data do pedido de resgate. Os fundos geridos pela Módulo Capital Gestão de Recursos Ltda. utilizam estratégias com derivativos como parte integrante de sua política de investimento. Tais estratégias, da forma como são adotadas, podem resultar em significativas perdas patrimoniais para seus cotistas, podendo inclusive ocorrer perdas superiores ao capital aplicado e a consequente obrigação do cotista de aportar recursos adicionais para cobrir o prejuízo do fundo. Os fundos podem estar expostos a significativa concentração em ativos de poucos emissores, com os riscos daí decorrentes. Este fundo está autorizado a realizar aplicações em ativos financeiros no exterior, conforme descrito em seu regulamento.

## OBJETIVO DO FUNDO:

O fundo Modulo Core FIA tem como objetivo proporcionar aos investidores retornos reais superiores ao custo de oportunidade real ao longo do tempo através de um portfólio concentrado em empresas de qualidade superior.

## PÚBLICO-ALVO:

Investidores qualificados que buscam elevados retornos de longo prazo e que entendam os riscos associados a investimentos em ações.

## COMENTÁRIO MENSAL:

O Modulo Core FIA obteve resultado de 0,0% no mês. No ano o fundo apresenta uma alta de 0,1%, o Ibovespa acumula retorno positivo de 7,9% e o IPCA + 6% uma valorização de 2,4%.

## Histórico de Retornos

### Rentabilidade nos últimos 12 meses

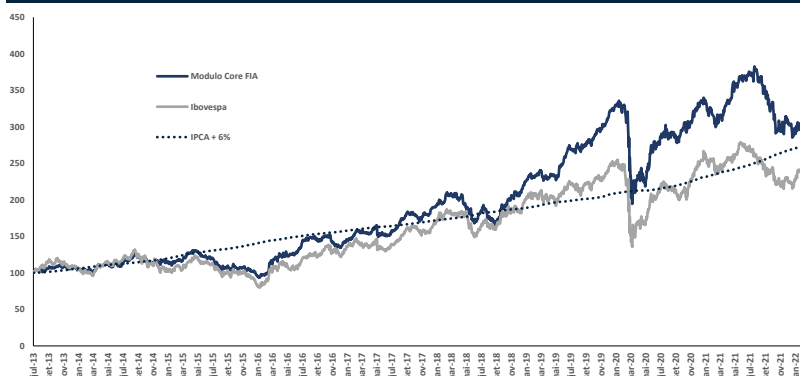
Mês	Modulo Core FIA	IPCA + 6%	Ibovespa
fev/22	0,0%	1,4%	0,9%
jan/22	0,1%	1,0%	7,0%
dez/21	3,4%	1,2%	2,9%
nov/21	1,2%	1,6%	-1,5%
out/21	-12,6%	1,7%	-6,7%
set/21	-9,6%	1,6%	-6,6%
ago/21	1,6%	1,4%	-2,5%
jul/21	-1,6%	1,5%	-3,9%
jun/21	1,7%	1,0%	0,5%
mai/21	7,0%	1,3%	6,2%
abr/21	4,7%	0,8%	1,9%
mar/21	7,9%	1,5%	6,0%
12 meses	1,6%	17,2%	2,8%
Desde o início	202,0%	175,4%	139,3%

### Rentabilidades Anuais

Ano	Modulo Core FIA	IPCA + 6%	Ibovespa	Acum. Fundo
2022	0,1%	2,4%	7,9%	202,0%
2021	-8,6%	16,6%	-11,9%	201,7%
2020	2,7%	10,8%	2,9%	230,2%
2019	51,1%	10,5%	31,6%	221,7%
2018	13,5%	9,9%	15,0%	114,7%
2017	34,0%	9,0%	26,9%	89,7%
2016	37,5%	12,7%	38,9%	41,6%
2015	-12,5%	17,3%	-13,3%	3,0%
2014	10,0%	12,7%	-2,9%	18,3%
2013 <sup>1</sup>	7,5%	5,5%	-0,2%	7,5%

1. O fundo teve início em 16/07/13

## Rentabilidade



## Estatísticas

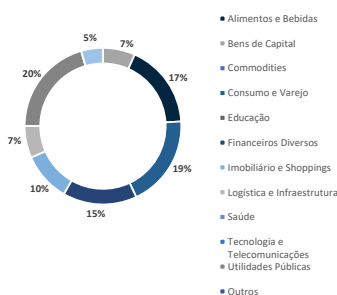
Indicadores (Desde o início)	Mód Core FIA	Ibov
Volatilidade anualizada	20,4%	25,8%
Nº de meses positivos	65	62
Nº de meses negativos	39	42
% de meses acima do Ibov	53%	-
% de meses abaixo do Ibov	47%	-
Maior rentabilidade Mensal	20,1%	17,0%
Menor rentabilidade Mensal	-28,2%	-29,9%

## Cota e Patrimônio (R\$)

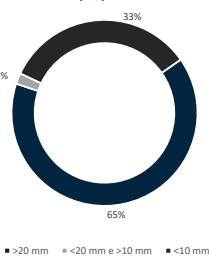
Valor da Cota	304,50948
PL Atual	34,0mm
PL Médio (12 meses)	32,8mm

## Portfólio

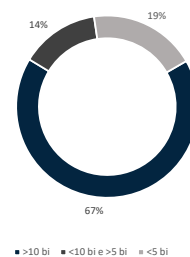
### Exposição por setor (% do PL)



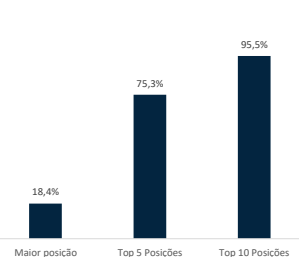
### Liquidez - Volume Médio Diário (R\$)



### Valor de Mercado (R\$)



### Concentração da carteira (% PL)



## Informações Gerais

Início:	16/07/2013
Aplicação Inicial Mínima:	R\$10.000,00
Movimentação Mínima:	R\$5.000,00
Saldo Mínimo:	R\$5.000,00
Cota de Aplicação:	D+1
Horário de Movimentação:	14:00
Resgate:	Cotização em D+30 (dias úteis)
Liquidação:	2º dia útil após conversão de cotas.
Taxa de Administração:	2,0% ao ano sobre o patrimônio líquido do fundo.

Taxa de Performance:	20% sobre a rentabilidade que exceder o retorno do IPCA + 6%.
Tributação:	15% sobre o ganho nominal no resgate.
Fundo:	Modulo Core FIA (CNPJ: 17.321.731/0001-31).
Gestora:	Módulo Capital Gestão de Recursos Ltda. Av. Ataulfo de Paiva, 341   SI 305   Leblon BNY Mellon Serviços Financeiros DTVM. Av. Presidente Wilson, 231 - 11º Andar Centro - 20030-905 - RJ - CNPJ: 02.201.501/0001-61
Administrador:	Banco BNY Mellon.
Custodiante:	KPMG Auditores Independentes.
Auditor:	

Este documento tem o único propósito de divulgar informações e dar transparência à gestão executada pela Módulo Capital Gestão de Recursos Ltda., não deve ser considerado como oferta de venda de cotas de fundos de investimento. Ao investidor é recomendada a leitura cuidadosa do regulamento do fundo de investimento antes de aplicar os seus recursos. Os investidores não devem se basear nas informações aqui contidas sem buscar o aconselhamento de um profissional. A rentabilidade obtida no passado não representa garantia de rentabilidade futura. A rentabilidade divulgada não é líquida de impostos e taxas de saída. Fundos de Investimento não contam com a garantia do administrador do fundo, do gestor da carteira, de qualquer mecanismo de seguro ou, ainda, do Fundo Garantidor de Créditos - FGC. Nos fundos geridos pela Módulo Capital Gestão de Recursos Ltda. utilizamos estratégias com derivativos como parte integrante de sua política de investimento. Tais estratégias, da forma como são adotadas, podem resultar em significativas perdas patrimoniais para seus cotistas, podendo inclusive acarretar perdas superiores ao capital aplicado e a consequente obrigação do cotista de aportar recursos adicionais para cobrir o prejuízo do fundo. Os fundos podem estar expostos a significativa concentração em ativos de poucos emissores, com os riscos daí decorrentes. Este fundo está autorizado a realizar aplicações em ativos financeiros no exterior, conforme descrito em seu regulamento.

## OBJETIVO DO FUNDO:

O fundo tem como objetivo proporcionar aos investidores elevados retornos absolutos no longo prazo, através do investimento em ações cujo valor intrínseco seja substancialmente superior à cotação atual de mercado. O fundo investe até 70% de sua carteira em ações. O restante da carteira é investido livremente em ativos de renda fixa.

## PÚBLICO ALVO:

O fundo destina-se exclusivamente a receber, diretamente ou por meio dos seus fundos de investimentos, recursos referentes às reservas técnicas de Plano Gerador de Benefício Livre – PGBL e de Vida Gerador de Benefício Livre - VGBL instituídos pela Icatu Seguros S.A, Investidor Profissional nos termos da Instrução CVM nº 539, de 13 de novembro de 2013 (“ICVM 539/13”) e posteriores alterações.

## COMENTÁRIO MENSAL:

No mês, o fundo Módulo Icatu Prev FIM obteve resultado de -0,7%. Desde seu início, o fundo apresenta uma rentabilidade acumulada de 24,3%. A aplicação inicial é de R\$ 5.000,00 (aporte único) ou R\$300,00 (contribuição mensal) e a liquidez é em D+7 (dias úteis).

## Histórico de Retornos

### Rentabilidade nos últimos 12 meses

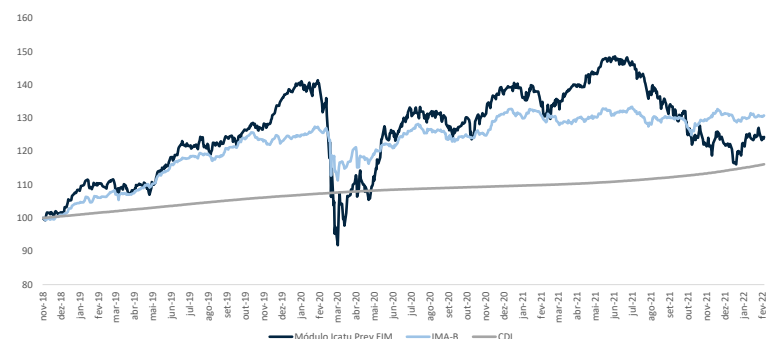
Mês	Módulo Icatu Prev FIM	IMA-B	CDI
fev/22	-0,7%	0,5%	0,7%
jan/22	2,5%	-0,7%	0,7%
dez/21	1,5%	0,2%	0,8%
nov/21	-1,3%	3,5%	0,6%
out/21	-6,7%	-2,5%	0,5%
set/21	-4,9%	-0,1%	0,4%
ago/21	-3,0%	-1,1%	0,4%
jul/21	-3,8%	-0,4%	0,4%
jun/21	1,4%	0,4%	0,3%
mai/21	4,4%	1,1%	0,3%
abr/21	1,4%	0,7%	0,2%
mar/21	5,2%	-0,5%	0,2%
12 meses	-4,7%	0,9%	5,6%
Desde o início	24,3%	30,7%	16,1%

### Rentabilidades Anuais

Ano	Módulo Icatu Prev FIM	IMA-B	CDI	Acum. Fundo
2022	1,8%	-0,2%	1,5%	24,3%
2021	-12,2%	-1,3%	4,4%	22,2%
2020	1,4%	6,4%	2,8%	39,2%
2019	33,0%	23,0%	6,0%	37,3%
2018 <sup>1</sup>	3,2%	1,4%	0,6%	3,2%

1. O fundo teve início em 22/11/18

## Rentabilidade



## Estatísticas

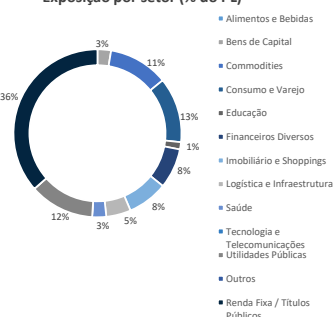
Indicadores (Desde o início)	Mód Icatu
Volatilidade anualizada	19,5%
Nº de meses positivos	24
Nº de meses negativos	16
% de meses acima do CDI	63%
% de meses abaixo do CDI	38%
Maior rentabilidade Mensal	9,4%
Menor rentabilidade Mensal	-22,9%

## Cota e Patrimônio (R\$)

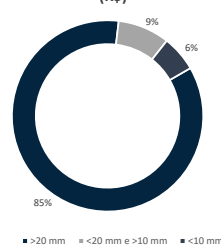
Valor da Cota	1,2434
PL Atual	11,0mm
PL Médio (12 meses)	10,3mm

## Portfólio

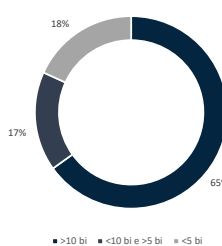
### Exposição por setor (% do PL)



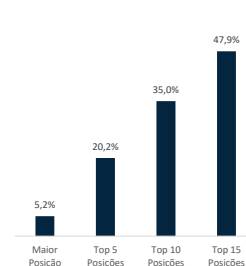
### Liquidez - Volume Médio Diário (R\$)



### Valor de Mercado (R\$)



### Concentração da carteira (%PL)



## Informações Gerais

**Início:** 22/11/2018  
**Aplicação Inicial Mínima:** R\$ 5.000,00 (aporte único) / 300,00 (contribuição mensal).  
**Taxa de Administração:** 1.80% ao ano sobre o patrimônio líquido do fundo.  
**Taxa de Performance:** 20% sobre IMA-B com marca d'água.  
**Taxa de Carregamento:** Não há.  
**Horário de Movimentação:** 13:00  
**Cota de Aplicação:** D+0 (dia útil).  
**Resgate:** Cotação em D+5 (dias úteis).  
**Liquidação:** 2º dia útil após conversão de cotas.  
**Processo SUSEP:** PGBL: 15414.901036/2018-55 | VGBL: 15414.901037/2018-08.  
**Tributação:** PGBL: O IR Incide sobre o valor total do resgate. Contribuições são dedutíveis do IR (até 12% da renda tributável) | VGBL: IR Incide sobre o valor total dos rendimentos no momento do resgate.

**Fundo:** Módulo Icatu Prev FIM (CNPJ: 30.507.620/0001-82).  
**Gestora:** Módulo Capital Gestão de Recursos Ltda.  
**Seguradora:** Icatu Seguros S.A.  
 Praça 22 de abril, nº 36, centro, Rio de Janeiro - RJ.  
 CEP: 20021-370 - CNPJ: 42.283.770/0001-39  
**Administrador:** BEM - DTVM LTDA  
 Cidade de Deus, s/nº, Prédio Prata - 4º Andar  
 Vila Yara, Osasco - 06029-900 - SP - CNPJ: 00.066.670/0001-00  
**Custodiante:** Banco Bradesco S.A.  
**Auditor:** PricewaterhouseCoopers Auditores Independentes.

A aprovação do plano pela SUSEP não implica por parte da Autarquia, incentivo ou recomendação a sua comercialização.

Este documento tem o único propósito de divulgar informações e dar transparência à gestão executada pela Módulo Capital Gestão de Recursos Ltda., não deve ser considerado como oferta de venda de cotas de fundos de investimento. Ao investidor é recomendada a leitura cuidadosa do regulamento do fundo de investimento antes de aplicar os seus recursos. Os investidores não devem se basear nas informações aqui contidas sem buscar o aconselhamento de um profissional. A rentabilidade obtida no passado não representa garantia de rentabilidade futura. A rentabilidade divulgada não é líquida de impostos e taxas de saída. Fundos de Investimento não contam com a garantia do administrador do fundo, do gestor da carteira, de qualquer mecanismo de seguro ou, ainda, do Fundo Garantidor de Créditos - FGC. Nos fundos geridos pela Módulo Capital Gestão de Recursos Ltda. a data de conversão de cotas é diversa da data de resgate e a data de pagamento do resgate é diversa da data do pedido de resgate. Os fundos geridos pela Módulo Capital Gestão de Recursos Ltda. utilizam estratégias com derivativos como parte integrante de sua política de investimento. Tais estratégias, da forma como são adotadas, podem resultar em significativas perdas patrimoniais para seus cotistas, podendo inclusive acarretar perdas superiores ao capital aplicado e a consequente obrigação do cotista de aportar recursos adicionais para cobrir o prejuízo do fundo. Os fundos podem estar expostos a significativa concentração em ativos de poucos emissores, com os riscos daí decorrentes. Este fundo está autorizado a realizar aplicações em ativos financeiros no exterior, conforme descrito em seu regulamento.