

## Update Mensal – Março 2022

No mês de março, o Ibovespa continuou o seu movimento de alta com uma rentabilidade de 6,1%, superando a barreira dos 120 mil pontos. O excelente desempenho da bolsa brasileira no mês e no trimestre é explicado pelo forte fluxo de recursos do investidor estrangeiro, com entradas no mês de R\$28,5 bilhões, e na participação relevante do setor de commodities no índice. A entrada de dólares no mês fez com que o real se valorizasse em 8% fechando em US\$/R\$4,74. Nesse primeiro trimestre a valorização da moeda brasileira foi de 15%.

Ainda no mês, os investidores continuaram monitorando a guerra na Ucrânia e a evolução das negociações de cessar fogo com ambos os lados demonstrando alguma flexibilização para um acordo que nos parece ainda distante.

Devido ao impacto da guerra no preço do barril de petróleo, com o Brent passando dos US\$ 100 e alcançando os US\$ 139 no começo do mês, o governo americano anunciou no final do mês a disponibilização de 1 milhão de barris por dia das suas reservas estratégicas pelos próximos seis meses. Desta forma houve um recuo no preço do barril, com o Brent fechando o mês em US\$ 108 reduzindo assim a pressão na inflação global.

Na política o destaque foi para o fortalecimento dos partidos aliados ao governo com o fim da janela partidária e a desincompatibilização de ministros e membros do governo para participarem das próximas eleições. A mudança de partido do ex-juiz Sérgio Moro do Podemos para o União Brasil, assim como a saída do Eduardo Leite do governo do Rio Grande do Sul, deixou a terceira via com várias possibilidades de composição de uma chapa única mais à frente.

Nos próximos meses, devido ao prolongamento do conflito na Ucrânia e a expectativa de um cessar fogo, a volatilidade continuará elevada nas commodities e nos ativos de risco. Os resultados das empresas investidas devem seguir pressionados pela elevada inflação e incertezas nas cadeias de suprimento globais, devido ao surto de Covid na China que resultou em alguns lockdowns em cidades relevantes (Shenzhen, Xangai), levando a um cenário mais desafiador no primeiro semestre.

Com a proximidade das eleições e a ativação dos eleitores o mercado ficará mais sensível as pesquisas eleitorais e a evolução das campanhas. Apesar da alta recente, o movimento de valorização das small caps e empresas ligadas ao mercado interno deve continuar nos próximos meses.

### Portfólio e Atribuição

Em março, os principais setores que contribuíram positivamente para o fundo foram Consumo e Varejo (Assaí e Natura) e Commodities (Gerdau e Vale). Do lado detrator destacamos o setor de Bens de Capital (Tupy).

Em relação ao portfólio, no mês reduzimos um pouco o setor de commodities e zeramos nossa posição em light.

<b>Contribuição de Ações por Setor</b>	<b>31-mar-22</b>
<b>Setores</b>	<b>Contribuição</b>
Consumo e varejo	1,9%
Commodities	1,0%
Logística e Infraestrutura	0,9%
Imobiliário e Shoppings	0,7%
Utilidades Públicas	0,5%
Financeiros Diversos	0,4%
Tecnologia e Telecomunicações	0,3%
Educação	0,0%
Saúde	-0,1%
Bens de Capital	-0,1%
Outros	-0,4%
<b>Total Geral</b>	<b>5,1%</b>

## OBJETIVO DO FUNDO:

O fundo Módulo Institucional FIC FIA tem como objetivo proporcionar aos investidores retornos reais superiores ao custo de oportunidade real ao longo do tempo com uma volatilidade abaixo do seu benchmark.

## PÚBLICO-ALVO:

Investidores em geral, que visam níveis de rentabilidade no longo prazo, e entendam a volatilidade e riscos presentes em investimentos em ações. O fundo está adequado à resolução 4661.

## COMENTÁRIO MENSAL:

O Módulo Institucional FIC FIA finalizou o mês com uma alta de 4,8%. Desde o seu início, o fundo acumula uma valorização de 479,6% comparado a 215,9% do Ibovespa.

## Histórico de Retornos

### Rentabilidade nos últimos 12 meses

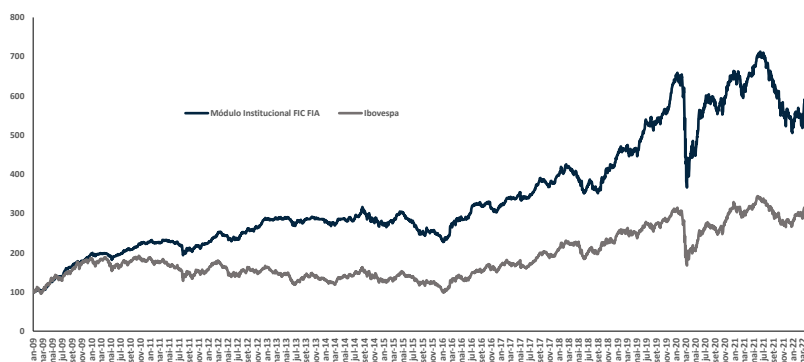
Mês	Módulo Institucional	Ibovespa
mar/22	4,8%	6,1%
fev/22	-1,0%	0,9%
jan/22	2,1%	7,0%
dez/21	2,6%	2,9%
nov/21	-2,9%	-1,5%
out/21	-9,2%	-6,7%
set/21	-6,7%	-6,6%
ago/21	-3,4%	-2,5%
jul/21	-4,6%	-3,9%
jun/21	2,2%	0,5%
mai/21	6,1%	6,2%
abr/21	1,9%	1,9%
12 meses	-9,1%	2,9%
Desde o início	479,6%	215,9%

### Rentabilidades Anuais

Ano	Módulo Institucional	Ibovespa	Acumulado Fundo
2022	5,9%	14,5%	479,6%
2021	-15,8%	-11,9%	447,3%
2020	2,9%	2,9%	550,1%
2019	46,9%	31,6%	531,8%
2018	9,1%	15,0%	329,9%
2017	25,5%	26,9%	294,1%
2016	28,6%	38,9%	214,1%
2015	-13,1%	-13,3%	144,2%
2014	-1,7%	-2,9%	181,0%
2013	0,3%	-15,5%	185,9%
2012	27,8%	7,4%	185,2%
2011	-1,9%	-18,1%	123,3%
2010	19,0%	1,1%	127,4%
2009 <sup>1</sup>	91,1%	82,7%	91,1%

1. O fundo teve início em 14/01/09

## Rentabilidade



## Estatísticas

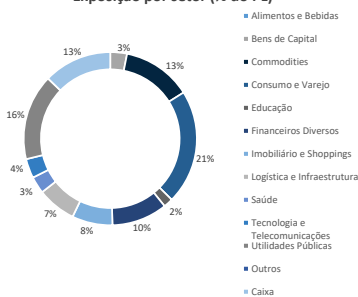
Indicadores (Desde o início)	Mód Inst.	Ibov
Volatilidade anualizada	16,9%	25,1%
Nº de meses positivos	99	91
Nº de meses negativos	60	68
% de meses acima do Ibov	49%	-
% de meses abaixo do Ibov	51%	-
Maior rentabilidade Mensal	15,5%	17,0%
Menor rentabilidade Mensal	-30,9%	-29,9%

## Cota e Patrimônio (R\$)

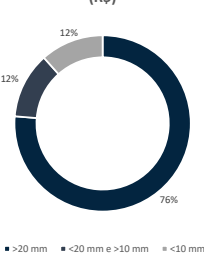
Valor da Cota	13411,8047
PL Atual	66,9mm
PL Médio (12 meses)	96,0mm
PL Total da Estratégia	214,3mm

## Portfólio

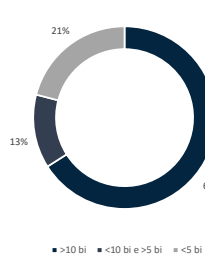
### Exposição por setor (% do PL)



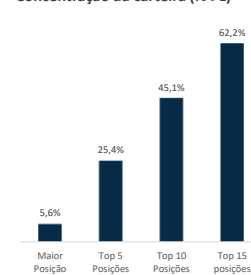
### Liquidez - Volume Médio Diário (R\$)



### Valor de Mercado (R\$)



### Concentração da carteira (% PL)



## Informações Gerais

Início:	14/01/2009
Aplicação Inicial Mínima:	R\$5.000,00
Movimentação Mínima:	R\$1.000,00
Saldo Mínimo:	R\$5.000,00
Cota de Aplicação:	D+1
Horário de Movimentação:	14:00
Resgate:	Cotização em D+27 (dias corridos)
Liquidação:	2º dia útil após conversão de cotas.
Taxa de Administração:	2,0% <sup>2</sup> ao ano sobre o patrimônio líquido do fundo.

Taxa de Performance:	20% sobre Ibovespa com marca d'água 15% sobre o ganho nominal no resgate.
Tributação:	Módulo Institucional FIC FIA (CNPJ: 06.118.222/0001-90).
Fundo:	Módulo Capital Gestão de Recursos Ltda.
Gestora:	BNY Mellon Serviços Financeiros DTVM.
Administrador:	Av. Presidente Wilson, 231 - 11º Andar Centro - 20030-905 - RJ - CNPJ: 02.201.501/0001-61
Custodiante:	Banco BNY Mellon.
Auditor:	KPMG Auditores Independentes.

2. Taxa de administração máxima de 2,5% ao ano, considerando as taxas dos fundos investidos.

Este documento tem o único propósito de divulgar informações e dar transparência à gestão executada pela Módulo Capital Gestão de Recursos Ltda., não deve ser considerado como oferta de venda de cotas de fundos de investimento. Ao investidor é recomendada a leitura cuidadosa do regulamento do fundo de investimento antes de aplicar os seus recursos. Os investidores não devem se basear nas informações aqui contidas sem buscar o aconselhamento de um profissional. A rentabilidade obtida no passado não representa garantia de rentabilidade futura. A rentabilidade divulgada não é líquida de impostos e taxas de saída. Fundos de Investimento não contam com a garantia do administrador do fundo, do gestor da carteira, de qualquer mecanismo de seguro ou, ainda, do Fundo Garantidor de Créditos - FGC. Nos fundos geridos pela Módulo Capital Gestão de Recursos Ltda. a data de conversão de cotas é diversa da data de resgate e a data de pagamento do resgate é diversa da data do pedido de resgate. Os fundos geridos pela Módulo Capital Gestão de Recursos Ltda. utilizam estratégias com derivativos como parte integrante de sua política de investimento. Tais estratégias, da forma como são adotadas, podem resultar em significativas perdas patrimoniais para seus cotistas, podendo inclusive acarretar perdas superiores ao capital aplicado e a consequente obrigação do cotista de aportar recursos adicionais para cobrir o prejuízo do fundo. Os fundos podem estar expostos a significativa concentração em ativos de poucos emissores, com os riscos daí decorrentes. Este fundo está autorizado a realizar aplicações em ativos financeiros no exterior, conforme descrito em seu regulamento.

## OBJETIVO DO FUNDO:

O fundo Módulo I FIC FIA tem como objetivo proporcionar aos investidores retornos reais superiores ao custo de oportunidade real ao longo do tempo com uma volatilidade abaixo do Ibovespa.

## PÚBLICO-ALVO:

Investidores qualificados que buscam elevados retornos de longo prazo e que entendam os riscos associados a investimentos em ações.

## COMENTÁRIO MENSAL:

O Módulo I FIC FIA obteve resultado de 5,1% no mês, contra 6,1% do Ibovespa. No ano, o fundo apresenta uma alta de 6,6%, o Ibovespa acumula retorno positivo de 14,5% e o IPCA + Yield IMA-B5+ uma valorização de 4,0%.

## Histórico de Retornos

### Rentabilidade nos últimos 12 meses

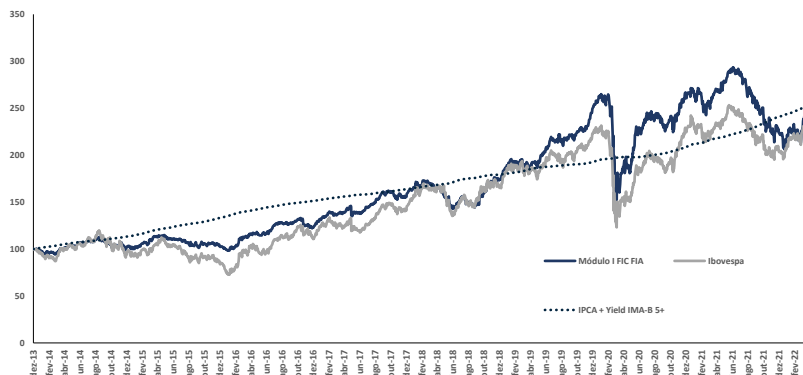
Mês	Módulo I FIC FIA	IPCA + Yield IMA -B5+	Ibovespa
mar/22	5,1%	1,7%	6,1%
fev/22	-1,0%	1,1%	0,9%
jan/22	2,4%	1,1%	7,0%
dez/21	2,3%	1,2%	2,9%
nov/21	-3,0%	1,7%	-1,5%
out/21	-9,3%	1,4%	-6,7%
set/21	-6,7%	1,6%	-6,6%
ago/21	-3,5%	1,2%	-2,5%
jul/21	-4,8%	1,1%	-3,9%
jun/21	2,1%	1,1%	0,5%
mai/21	6,4%	0,9%	6,2%
abr/21	1,9%	0,8%	1,9%
12 meses	-9,0%	16,1%	2,9%
Desde o início	138,1%	151,6%	132,4%

### Rentabilidades Anuais

Ano	Módulo I FIC FIA	IPCA + Yield IMA -B5+	Ibovespa	Acum. Fundo
2022	6,6%	4,0%	14,5%	138,1%
2021	-15,9%	15,3%	-11,9%	123,4%
2020	4,5%	8,4%	2,9%	165,0%
2019	42,6%	7,8%	31,6%	154,2%
2018	10,0%	9,4%	15,0%	78,2%
2017	27,2%	8,2%	26,9%	62,0%
2016	24,8%	13,3%	38,9%	27,3%
2015	-0,9%	17,9%	-13,3%	2,1%
2014	2,6%	13,1%	-2,9%	3,0%
2013 <sup>1</sup>	0,4%	0,5%	-0,2%	0,4%

1. O fundo teve início em 19/12/13

## Rentabilidade



## Estatísticas

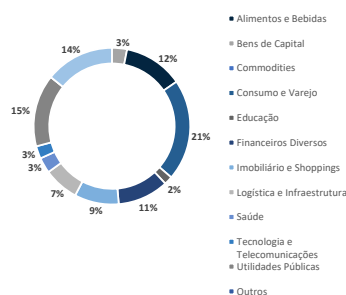
Indicadores (Desde o início)	Mód I	Ibov
Volatilidade anualizada	19,1%	26,0%
Nº de meses positivos	63	59
Nº de meses negativos	37	41
% de meses acima do Ibov	49%	-
% de meses abaixo do Ibov	51%	-
Maior rentabilidade Mensal	13,5%	17,0%
Menor rentabilidade Mensal	-30,4%	-29,9%

## Cota e Patrimônio (R\$)

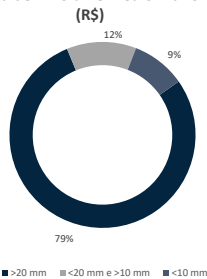
Valor da Cota	2,38092
PL Atual	101,4mm
PL Médio (12 meses)	108,3mm
PL Total da Estratégia	214,3mm

## Portfólio

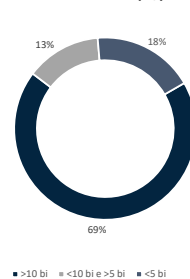
### Exposição por setor (% do PL)



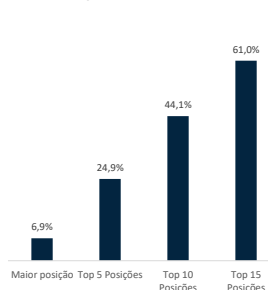
### Liquidez - Volume Médio Diário (R\$)



### Valor de Mercado (R\$)



### Concentração da carteira (% PL)



## Informações Gerais

Início:	19/12/2013
Aplicação Inicial Mínima:	R\$5.000,00
Movimentação Mínima:	R\$1.000,00
Saldo Mínimo:	R\$5.000,00
Cota de Aplicação:	D+1
Horário de Movimentação:	14:00
Resgate:	Cotização em D+30 sem taxa de saída ou em D+1 com taxa de saída de 10%.
Liquidação:	2ª dia útil após conversão de cotas.

**Taxa de Administração:** 2,0%<sup>2</sup> ao ano sobre o patrimônio líquido do fundo.

**Taxa de Performance:** 10% sobre a rentabilidade que exceder o retorno do IPCA + Yield IMA-B 5+<sup>3</sup>.

**Tributação:** 15% sobre o ganho nominal no resgate.

**Fundo:** Módulo I FIC FIA (CNPJ: 19.186.860/0001-90).

**Gestora:** Módulo Capital Gestão de Recursos Ltda.

Av. Ataulfo de Paiva, 341 | SI 305 | Leblon

BNY Mellon Serviços Financeiros DTVM.

Av. Presidente Wilson, 231 - 11ª Andar

Centro - 20030-905 - RJ - CNPJ: 02.201.501/0001-61

**Administrador:** Banco BNY Mellon.

**Custodiante:** KPMG Auditores Independentes.

**Auditor:**

2. Taxa de administração máxima de 2,50% ao ano, considerando as taxas dos fundos investidos.

3. O Yield do IMA-B 5+ será definido como a média das taxas indicativas diárias dos títulos que compõem o IMA-B 5+ (títulos com prazo para o vencimento igual ou superior a cinco anos), ponderadas pelo peso no próprio índice, divulgadas mensalmente pela ANBIMA - Associação Brasileira das Entidades dos Mercados Financeiro e de Capitais, em seu website no endereço <http://www.anbima.com.br/ima/ima.asp>

Este documento tem o único propósito de divulgar informações e dar transparência à gestão executada pela Módulo Capital Gestão de Recursos Ltda., não deve ser considerado como oferta de venda de cotas de fundos de investimento. Ao investidor é recomendada a leitura cuidadosa do regulamento do fundo de investimento antes de aplicar os seus recursos. Os investidores não devem se basear nas informações aqui contidas sem buscar o aconselhamento de um profissional. A rentabilidade obtida no passado não representa garantia de rentabilidade futura. A rentabilidade divulgada não é líquida de impostos e taxas de saída. Fundos de investimento não contam com a garantia do administrador do fundo, do gestor da carteira, de qualquer mecanismo de seguro ou, ainda, do Fundo Garantidor de Créditos - FGC. Nos fundos geridos pela Módulo Capital Gestão de Recursos Ltda., utilizam estratégias com derivativos como parte integrante de sua política de investimento. Tais estratégias, da forma como são adotadas, podem resultar em significativas perdas patrimoniais para seus cotistas, podendo inclusive acarretar perdas superiores ao capital aplicado e a consequente obrigação do cotista de aportar recursos adicionais para cobrir o prejuízo do fundo. Os fundos podem estar expostos a significativa concentração em ativos de poucos emissores, com os riscos daí decorrentes. Este fundo está autorizado a realizar aplicações em ativos financeiros no exterior, conforme descrito em seu regulamento.

## OBJETIVO DO FUNDO:

O fundo Modulo Core FIA tem como objetivo proporcionar aos investidores retornos reais superiores ao custo de oportunidade real ao longo do tempo através de um portfólio concentrado em empresas de qualidade superior.

## PÚBLICO-ALVO:

Investidores qualificados que buscam elevados retornos de longo prazo e que entendam os riscos associados a investimentos em ações.

## COMENTÁRIO MENSAL:

O Modulo Core FIA obteve resultado de 3,5% no mês. No ano o fundo apresenta uma alta de 3,6%, o Ibovespa acumula retorno positivo de 14,5% e o IPCA + 6% uma valorização de 4,2%.

## Histórico de Retornos

### Rentabilidade nos últimos 12 meses

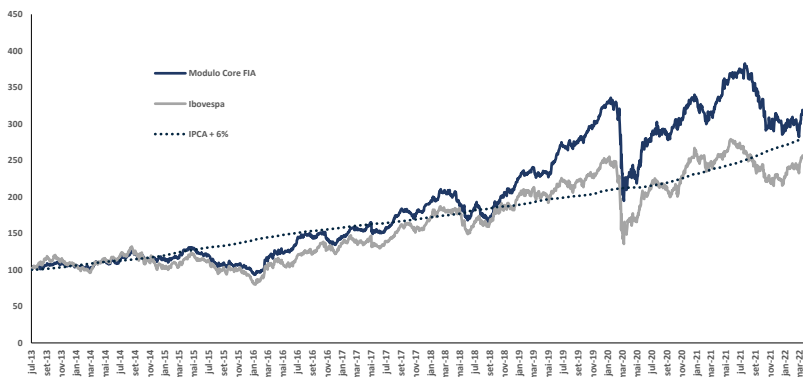
Mês	Modulo Core FIA	IPCA + 6%	Ibovespa
mar/22	3,5%	1,7%	6,1%
fev/22	0,0%	1,4%	0,9%
jan/22	0,1%	1,0%	7,0%
dez/21	3,4%	1,2%	2,9%
nov/21	1,2%	1,6%	-1,5%
out/21	-12,6%	1,7%	-6,7%
set/21	-9,6%	1,6%	-6,6%
ago/21	1,6%	1,4%	-2,5%
jul/21	-1,6%	1,5%	-3,9%
jun/21	1,7%	1,0%	0,5%
mai/21	7,0%	1,3%	6,2%
abr/21	4,7%	0,8%	1,9%
12 meses	-2,4%	17,5%	2,9%
Desde o início	212,7%	180,4%	156,0%

### Rentabilidades Anuais

Ano	Modulo Core FIA	IPCA + 6%	Ibovespa	Acum. Fundo
2022	3,6%	4,2%	14,5%	212,7%
2021	-8,6%	16,6%	-11,9%	201,7%
2020	2,7%	10,8%	2,9%	230,2%
2019	51,1%	10,5%	31,6%	221,7%
2018	13,5%	9,9%	15,0%	114,7%
2017	34,0%	9,0%	26,9%	89,7%
2016	37,5%	12,7%	38,9%	41,6%
2015	-12,5%	17,3%	-13,3%	3,0%
2014	10,0%	12,7%	-2,9%	18,3%
2013 <sup>1</sup>	7,5%	5,5%	-0,2%	7,5%

1. O fundo teve início em 16/07/13

## Rentabilidade



## Estatísticas

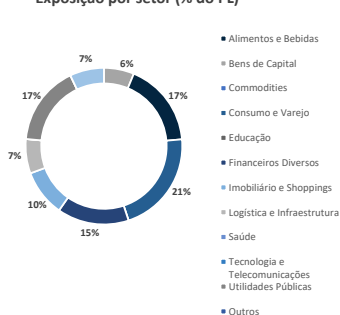
Indicadores (Desde o início)	Mód Core FIA	Ibov
Volatilidade anualizada	20,4%	25,7%
Nº de meses positivos	66	63
Nº de meses negativos	39	42
% de meses acima do Ibov	52%	-
% de meses abaixo do Ibov	48%	-
Maior rentabilidade Mensal	20,1%	17,0%
Menor rentabilidade Mensal	-28,2%	-29,9%

## Cota e Patrimônio (R\$)

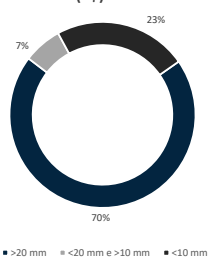
Valor da Cota	315,294259
PL Atual	35,3mm
PL Médio (12 meses)	33,1mm

## Portfólio

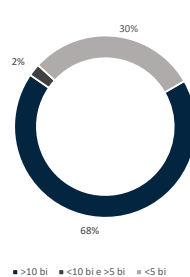
### Exposição por setor (% do PL)



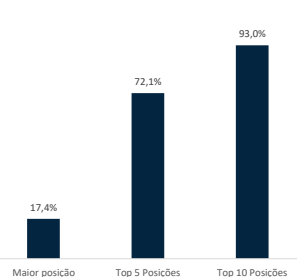
### Liquidez - Volume Médio Diário (R\$)



### Valor de Mercado (R\$)



### Concentração da carteira (% PL)



## Informações Gerais

Início:	16/07/2013
Aplicação Inicial Mínima:	R\$10.000,00
Movimentação Mínima:	R\$5.000,00
Saldo Mínimo:	R\$5.000,00
Cota de Aplicação:	D+1
Horário de Movimentação:	14:00
Resgate:	Cotização em D+30 (dias úteis)
Liquidação:	2º dia útil após conversão de cotas.
Taxa de Administração:	2,0% ao ano sobre o patrimônio líquido do fundo.

Taxa de Performance:	20% sobre a rentabilidade que exceder o retorno do IPCA + 6%.
Tributação:	15% sobre o ganho nominal no resgate.
Fundo:	Modulo Core FIA (CNPJ: 17.321.731/0001-31).
Gestora:	Módulo Capital Gestão de Recursos Ltda. Av. Ataulfo de Paiva, 341   SI 305   Leblon BNY Mellon Serviços Financeiros DTVM. Av. Presidente Wilson, 231 - 11º Andar Centro - 20030-905 - RJ - CNPJ: 02.201.501/0001-61
Administrador:	Banco BNY Mellon.
Custodiante:	KPMG Auditores Independentes.
Auditor:	

Este documento tem o único propósito de divulgar informações e dar transparência à gestão executada pela Módulo Capital Gestão de Recursos Ltda., não deve ser considerado como oferta de venda de cotas de fundos de investimento. Ao investidor é recomendada a leitura cuidadosa do regulamento do fundo de investimento antes de aplicar os seus recursos. Os investidores não devem se basear nas informações aqui contidas sem buscar o aconselhamento de um profissional. A rentabilidade obtida no passado não representa garantia de rentabilidade futura. A rentabilidade divulgada não é líquida de impostos e taxas de saída. Fundos de Investimento não contam com a garantia do administrador do fundo, do gestor da carteira, de qualquer mecanismo de seguro ou, ainda, do Fundo Garantidor de Créditos - FGC. Nos fundos geridos pela Módulo Capital Gestão de Recursos Ltda. utilizamos estratégias com derivativos como parte integrante de sua política de investimento. Tais estratégias, da forma como são adotadas, podem resultar em significativas perdas patrimoniais para seus cotistas, podendo inclusive acarretar perdas superiores ao capital aplicado e a consequente obrigação do cotista de aportar recursos adicionais para cobrir o prejuízo do fundo. Os fundos podem estar expostos a significativa concentração em ativos de poucos emissores, com os riscos daí decorrentes. Este fundo está autorizado a realizar aplicações em ativos financeiros no exterior, conforme descrito em seu regulamento.

## OBJETIVO DO FUNDO:

O fundo tem como objetivo proporcionar aos investidores elevados retornos absolutos no longo prazo, através do investimento em ações cujo valor intrínseco seja substancialmente superior à cotação atual de mercado. O fundo investe até 70% de sua carteira em ações. O restante da carteira é investido livremente em ativos de renda fixa.

## PÚBLICO ALVO:

O fundo destina-se exclusivamente a receber, diretamente ou por meio dos seus fundos de investimentos, recursos referentes às reservas técnicas de Plano Gerador de Benefício Livre – PGBL e de Vida Gerador de Benefício Livre - VGBL instituídos pela Icatu Seguros S.A, Investidor Profissional nos termos da Instrução CVM nº 539, de 13 de novembro de 2013 (“ICVM 539/13”) e posteriores alterações.

## COMENTÁRIO MENSAL:

No mês, o fundo Módulo Icatu Prev FIM obteve resultado de 4,2%. Desde seu início, o fundo apresenta uma rentabilidade acumulada de 29,6%. A aplicação inicial é de R\$ 5.000,00 (aporte único) ou R\$300,00 (contribuição mensal) e a liquidez é em D+7 (dias úteis).

## Histórico de Retornos

### Rentabilidade nos últimos 12 meses

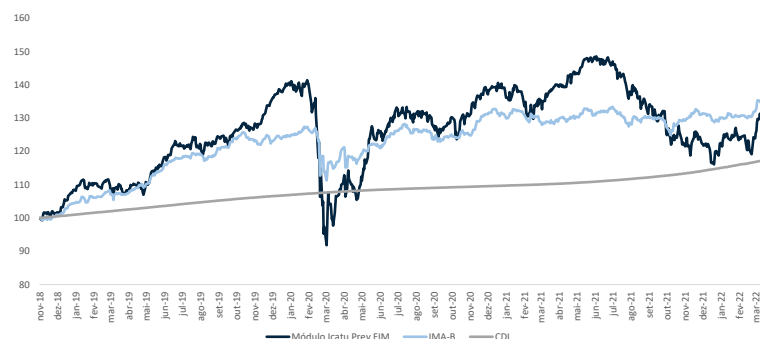
Mês	Módulo Icatu Prev FIM	IMA-B	CDI
mar/22	4,2%	3,1%	0,9%
fev/22	-0,7%	0,5%	0,7%
jan/22	2,5%	-0,7%	0,7%
dez/21	1,5%	0,2%	0,8%
nov/21	-1,3%	3,5%	0,6%
out/21	-6,7%	-2,5%	0,5%
set/21	-4,9%	-0,1%	0,4%
ago/21	-3,0%	-1,1%	0,4%
jul/21	-3,8%	-0,4%	0,4%
jun/21	1,4%	0,4%	0,3%
mai/21	4,4%	1,1%	0,3%
abr/21	1,4%	0,7%	0,2%
12 meses	-5,6%	4,5%	6,4%
Desde o início	29,6%	34,7%	17,2%

### Rentabilidades Anuais

Ano	Módulo Icatu Prev FIM	IMA-B	CDI	Acum. Fundo
2022	6,1%	2,9%	2,4%	29,6%
2021	-12,2%	-1,3%	4,4%	22,2%
2020	1,4%	6,4%	2,8%	39,2%
2019	33,0%	23,0%	6,0%	37,3%
2018 <sup>1</sup>	3,2%	1,4%	0,6%	3,2%

1. O fundo teve início em 22/11/18

## Rentabilidade



## Estatísticas

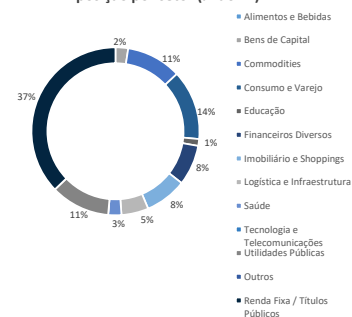
Indicadores (Desde o início)	Mód Icatu
Volatilidade anualizada	19,5%
Nº de meses positivos	25
Nº de meses negativos	16
% de meses acima do CDI	63%
% de meses abaixo do CDI	37%
Maior rentabilidade Mensal	9,4%
Menor rentabilidade Mensal	-22,9%

## Cota e Patrimônio (R\$)

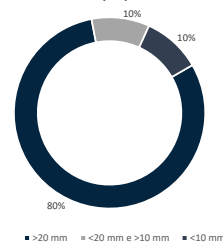
Valor da Cota	1,2960153
PL Atual	11,4mm
PL Médio (12 meses)	10,4mm

## Portfólio

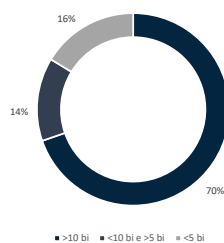
### Exposição por setor (% do PL)



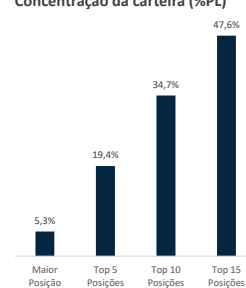
### Liquidez - Volume Médio Diário (R\$)



### Valor de Mercado (R\$)



### Concentração da carteira (%PL)



## Informações Gerais

**Início:** 22/11/2018  
**Aplicação Inicial Mínima:** R\$ 5.000,00 (aporte único) / 300,00 (contribuição mensal).  
**Taxa de Administração:** 1.80% ao ano sobre o patrimônio líquido do fundo.  
**Taxa de Performance:** 20% sobre IMA-B com marca d'água.  
**Taxa de Carregamento:** Não há.  
**Horário de Movimentação:** 13:00  
**Cota de Aplicação:** D+0 (dia útil).  
**Resgate:** Cotação em D+5 (dias úteis).  
**Liquidação:** 2º dia útil após conversão de cotas.  
**Processo SUSEP:** PGBL: 15414.901036/2018-55 | VGBL: 15414.901037/2018-08.  
**Tributação:** PGBL: O IR Incide sobre o valor total do resgate. Contribuições são dedutíveis do IR (até 12% da renda tributável) | VGBL: IR Incide sobre o valor total dos rendimentos no momento do resgate.

**Fundo:** Módulo Icatu Prev FIM (CNPJ: 30.507.620/0001-82).  
**Gestora:** Módulo Capital Gestão de Recursos Ltda.  
**Seguradora:** Icatu Seguros S.A.  
 Praça 22 de abril, nº 36, centro, Rio de Janeiro - RJ.  
 CEP: 20021-370 - CNPJ: 42.283.770/0001-39  
**Administrador:** BEM - DTVM LTDA  
 Cidade de Deus, s/nº, Prédio Prata - 4º Andar  
 Vila Yara, Osasco - 06029-900 - SP - CNPJ: 00.066.670/0001-00  
**Custodiante:** Banco Bradesco S.A.  
**Auditor:** PricewaterhouseCoopers Auditores Independentes.

A aprovação do plano pela SUSEP não implica por parte da Autarquia, incentivo ou recomendação a sua comercialização.

Este documento tem o único propósito de divulgar informações e dar transparência à gestão executada pela Módulo Capital Gestão de Recursos Ltda., não deve ser considerado como oferta de venda de cotas de fundos de investimento. Ao investidor é recomendada a leitura cuidadosa do regulamento do fundo de investimento antes de aplicar os seus recursos. Os investidores não devem se basear nas informações aqui contidas sem buscar o aconselhamento de um profissional. A rentabilidade obtida no passado não representa garantia de rentabilidade futura. A rentabilidade divulgada não é líquida de impostos e taxas de saída. Fundos de Investimento não contam com a garantia do administrador do fundo, do gestor da carteira, de qualquer mecanismo de seguro ou, ainda, do Fundo Garantidor de Créditos - FGC. Nos fundos geridos pela Módulo Capital Gestão de Recursos Ltda. a data de conversão de cotas é diversa da data de resgate e a data de pagamento do resgate é diversa da data do pedido de resgate. Os fundos geridos pela Módulo Capital Gestão de Recursos Ltda. utilizam estratégias com derivativos como parte integrante de sua política de investimento. Tais estratégias, da forma como são adotadas, podem resultar em significativas perdas patrimoniais para seus cotistas, podendo inclusive acarretar perdas superiores ao capital aplicado e a consequente obrigação do cotista de aportar recursos adicionais para cobrir o prejuízo do fundo. Os fundos podem estar expostos a significativa concentração em ativos de poucos emissores, com os riscos daí decorrentes. Este fundo está autorizado a realizar aplicações em ativos financeiros no exterior, conforme descrito em seu regulamento.