

Update Mensal – Abril 2022

No mês de abril, o Ibovespa apresentou uma queda relevante de 10,1% a pior desde março de 2020, no início da pandemia. A forte depreciação dos ativos de risco é resultado do movimento de “risk off” por parte dos investidores diante do cenário global com inflação persistente e elevada, ajustes nas expectativas de uma elevação mais acelerada das taxas de juros nos EUA e um maior risco para o crescimento global com o prolongamento da guerra na Ucrânia e do surto de Covid na China.

Com esse pano de fundo, os investidores estrangeiros retiraram em abril R\$7,7B da bolsa brasileira representando o primeiro mês no ano com fluxo negativo dos gringos na bolsa brasileira. As principais bolsas mundiais fecharam o mês no território negativo com destaque para o NASDAQ com uma queda em dólares de 13,3%, S&P500 com -8,8% e o MSCI Global com -8,4%.

Ainda no mês, o prolongamento da guerra na Ucrânia segue no radar dos investidores. O maior apoio das potências ocidentais com envio de novos equipamentos de guerra para o exército da Ucrânia levou há uma forte reação por parte do governo russo. Não há uma expectativa para uma solução rápida para o conflito.

O surto de Covid na China e os lockdowns impostos pelo governo chinês têm travado a cadeia global de produtos e os seus impactos na inflação global são acompanhados de perto pelos investidores.

Na política o destaque ficou com a crise institucional criada pela graça (indulto individual) concedida pelo presidente a um deputado federal da base do governo, após condenação pelo STF. As pesquisas eleitorais divulgadas no mês continuam mostrando uma eleição polarizada e indefinida com o atual presidente reduzindo a diferença para o candidato do PT.

Para os próximos meses seguimos confiantes com os fundamentos das empresas investidas no portfólio e nos retornos implícitos que temos hoje dado os valuations extremamente atrativos principalmente nas teses ligadas ao consumo e mercado interno. As incertezas inflacionárias globais e o processo de aperto monetário a ser implementado pelo FED seguem no nosso radar assim como a evolução do cenário eleitoral.

Portfólio e Atribuição

Em abril, o principal setor que contribuiu positivamente para o fundo foi Bens de Capital (Tupy). Do lado detrator destacamos o setor Consumo e Varejo (Americanas e Natura)

Em relação ao portfólio, aproveitamos a queda generalizada no preço dos ativos do setor de consumo e varejo para realizarmos alguns aumentos pontuais.

Contribuição de Ações por Setor		30-abr-22
Setores	Contribuição	
Bens de Capital	0,5%	
Outros	0,1%	
Imobiliário e Shoppings	-0,2%	
Educação	-0,2%	
Logística e Infraestrutura	-0,4%	
Utilidades Públicas	-0,5%	
Commodities	-0,9%	
Saúde	-0,9%	
Tecnologia e Telecomunicações	-1,0%	
Financeiros Diversos	-1,1%	
Consumo e varejo	-4,7%	
Total Geral	-9,6%	

OBJETIVO DO FUNDO:

O fundo Módulo Institucional FIC FIA tem como objetivo proporcionar aos investidores retornos reais superiores ao custo de oportunidade real ao longo do tempo com uma volatilidade abaixo do seu benchmark.

PÚBLICO-ALVO:

Investidores em geral, que visam níveis de rentabilidade no longo prazo, e entendam a volatilidade e riscos presentes em investimentos em ações. O fundo está adequado à resolução 4661.

COMENTÁRIO MENSAL:

O Módulo Institucional FIC FIA finalizou o mês com uma queda de 9,6%. Desde o seu início, o fundo acumula uma valorização de 423,8% comparado a 184,0% do Ibovespa.

Histórico de Retornos

Rentabilidade nos últimos 12 meses

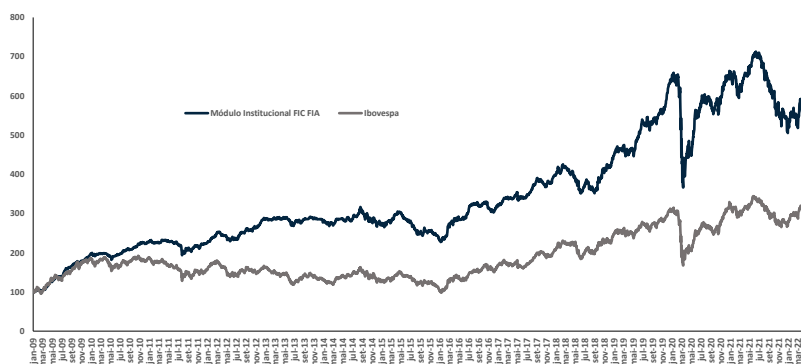
Mês	Módulo Institucional	Ibovespa
abr/22	-9,6%	-10,1%
mar/22	4,8%	6,1%
fev/22	-1,0%	0,9%
jan/22	2,1%	7,0%
dez/21	2,6%	2,9%
nov/21	-2,9%	-1,5%
out/21	-9,2%	-6,7%
set/21	-6,7%	-6,6%
ago/21	-3,4%	-2,5%
jul/21	-4,6%	-3,9%
jun/21	2,2%	0,5%
mai/21	6,1%	6,2%
12 meses	-19,4%	-9,3%
Desde o início	423,8%	184,0%

Rentabilidades Anuais

Ano	Módulo Institucional	Ibovespa	Acumulado Fundo
2022	-4,3%	2,9%	423,8%
2021	-15,8%	-11,9%	447,3%
2020	2,9%	2,9%	550,1%
2019	46,9%	31,6%	531,8%
2018	9,1%	15,0%	329,9%
2017	25,5%	26,9%	294,1%
2016	28,6%	38,9%	214,1%
2015	-13,1%	-13,3%	144,2%
2014	-1,7%	-2,9%	181,0%
2013	0,3%	-15,5%	185,9%
2012	27,8%	7,4%	185,2%
2011	-1,9%	-18,1%	123,3%
2010	19,0%	1,1%	127,4%
2009 ¹	91,1%	82,7%	91,1%

1. O fundo teve início em 14/01/09

Rentabilidade



Estatísticas

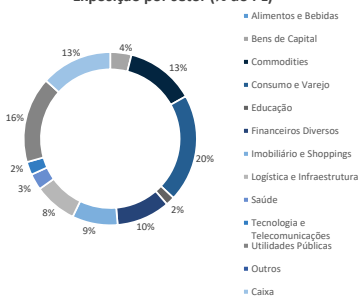
Indicadores (Desde o início)	Mód Inst.	Ibov
Volatilidade anualizada	16,9%	25,1%
Nº de meses positivos	99	91
Nº de meses negativos	61	69
% de meses acima do Ibov	49%	-
% de meses abaixo do Ibov	51%	-
Maior rentabilidade Mensal	15,5%	17,0%
Menor rentabilidade Mensal	-30,9%	-29,9%

Cota e Patrimônio (R\$)

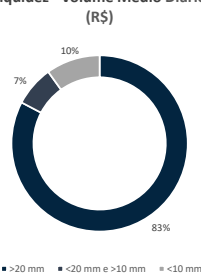
Valor da Cota	12119,9828
PL Atual	60,4mm
PL Médio (12 meses)	92,7mm
PL Total da Estratégia	193,4mm

Portfólio

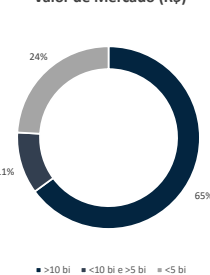
Exposição por setor (% do PL)



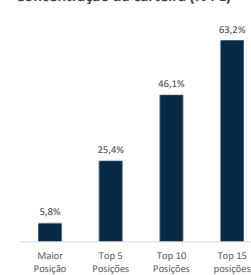
Liquidez - Volume Médio Diário (R\$)



Valor de Mercado (R\$)



Concentração da carteira (% PL)



Informações Gerais

Início:	14/01/2009
Aplicação Inicial Mínima:	R\$5.000,00
Movimentação Mínima:	R\$1.000,00
Saldo Mínimo:	R\$5.000,00
Cota de Aplicação:	D+1
Horário de Movimentação:	14:00
Resgate:	Cotização em D+27 (dias corridos)
Liquidação:	2º dia útil após conversão de cotas.
Taxa de Administração:	2,0% ² ao ano sobre o patrimônio líquido do fundo.

Taxa de Performance:	20% sobre Ibovespa com marca d'água
Tributação:	15% sobre o ganho nominal no resgate.
Fundo:	Módulo Institucional FIC FIA (CNPJ: 06.118.222/0001-90).
Gestora:	Módulo Capital Gestão de Recursos Ltda.
Administrador:	BNY Mellon Serviços Financeiros DTVM. Av. Presidente Wilson, 231 - 11º Andar Centro - 20030-905 - RJ - CNPJ: 02.201.501/0001-61
Custodiante:	Banco BNY Mellon.
Auditor:	KPMG Auditores Independentes.

2. Taxa de administração máxima de 2,5% ao ano, considerando as taxas dos fundos investidos.

Este documento tem o único propósito de divulgar informações e dar transparência à gestão executada pela Módulo Capital Gestão de Recursos Ltda., não deve ser considerado como oferta de venda de cotas de fundos de investimento. Ao investidor é recomendada a leitura cuidadosa do regulamento do fundo de investimento antes de aplicar os seus recursos. Os investidores não devem se basear nas informações aqui contidas sem buscar o aconselhamento de um profissional. A rentabilidade obtida no passado não representa garantia de rentabilidade futura. A rentabilidade divulgada não é líquida de impostos e taxas de saída. Fundos de Investimento não contam com a garantia do administrador do fundo, do gestor da carteira, de qualquer mecanismo de seguro ou, ainda, do Fundo Garantidor de Créditos - FGC. Nos fundos geridos pela Módulo Capital Gestão de Recursos Ltda., a data de conversão de cotas é diversa da data de resgate e a data de pagamento do resgate é diversa da data do pedido de resgate. Os fundos geridos pela Módulo Capital Gestão de Recursos Ltda. utilizam estratégias com derivativos como parte integrante de sua política de investimento. Tais estratégias, da forma como são adotadas, podem resultar em significativas perdas patrimoniais para seus cotistas, podendo inclusive acarretar perdas superiores ao capital aplicado e a consequente obrigação do cotista de aportar recursos adicionais para cobrir o prejuízo do fundo. Os fundos podem estar expostos a significativa concentração em ativos de poucos emissores, com os riscos daí decorrentes. Este fundo está autorizado a realizar aplicações em ativos financeiros no exterior, conforme descrito em seu regulamento.

OBJETIVO DO FUNDO:

O fundo Módulo I FIC FIA tem como objetivo proporcionar aos investidores retornos reais superiores ao custo de oportunidade real ao longo do tempo com uma volatilidade abaixo do Ibovespa.

PÚBLICO-ALVO:

Investidores qualificados que buscam elevados retornos de longo prazo e que entendam os riscos associados a investimentos em ações.

COMENTÁRIO MENSAL:

O Módulo I FIC FIA obteve resultado de -9,6% no mês, contra -10,1% do Ibovespa. No ano, o fundo apresenta uma queda de 3,6%, o Ibovespa acumula retorno positivo de 2,9% e o IPCA + Yield IMA-B5+ uma valorização de 5,7%.

Histórico de Retornos

Rentabilidade nos últimos 12 meses

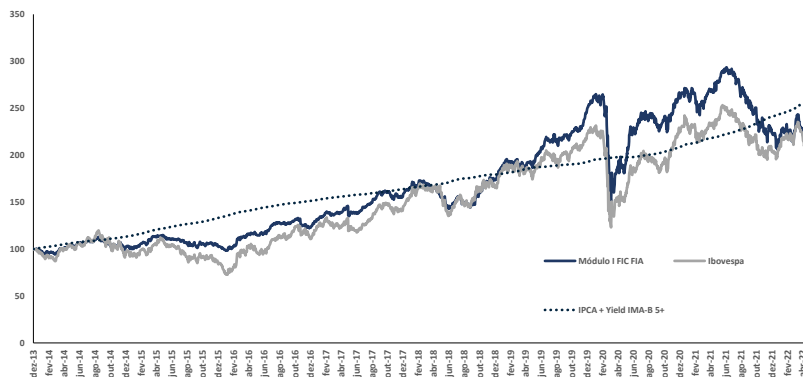
Mês	Módulo I FIC FIA	IPCA + Yield IMA -B5+	Ibovespa
abr/22	-9,6%	1,6%	-10,1%
mar/22	5,1%	1,7%	6,1%
fev/22	-1,0%	1,1%	0,9%
jan/22	2,4%	1,1%	7,0%
dez/21	2,3%	1,2%	2,9%
nov/21	-3,0%	1,7%	-1,5%
out/21	-9,3%	1,4%	-6,7%
set/21	-6,7%	1,6%	-6,6%
ago/21	-3,5%	1,2%	-2,5%
jul/21	-4,8%	1,1%	-3,9%
jun/21	2,1%	1,1%	0,5%
mai/21	6,4%	0,9%	6,2%
12 meses	-19,2%	16,9%	-9,3%
Desde o início	115,4%	155,6%	108,9%

Rentabilidades Anuais

Ano	Módulo I FIC FIA	IPCA + Yield IMA -B5+	Ibovespa	Acum. Fundo
2022	-3,6%	5,7%	2,9%	115,4%
2021	-15,9%	15,3%	-11,9%	123,4%
2020	4,5%	8,4%	2,9%	165,0%
2019	42,6%	7,8%	31,6%	154,2%
2018	10,0%	9,4%	15,0%	78,2%
2017	27,2%	8,2%	26,9%	62,0%
2016	24,8%	13,3%	38,9%	27,3%
2015	-0,9%	17,9%	-13,3%	2,1%
2014	2,6%	13,1%	-2,9%	3,0%
2013 ¹	0,4%	0,5%	-0,2%	0,4%

1. O fundo teve início em 19/12/13

Rentabilidade



Estatísticas

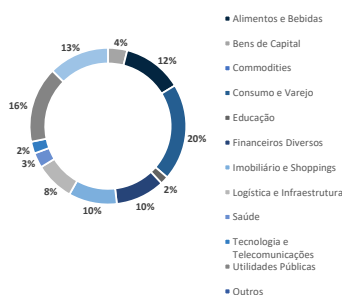
Indicadores (Desde o início)	Mód I	Ibov
Volatilidade anualizada	19,1%	25,9%
Nº de meses positivos	63	59
Nº de meses negativos	38	42
% de meses acima do Ibov	50%	-
% de meses abaixo do Ibov	50%	-
Maior rentabilidade Mensal	13,5%	17,0%
Menor rentabilidade Mensal	-30,4%	-29,9%

Cota e Patrimônio (R\$)

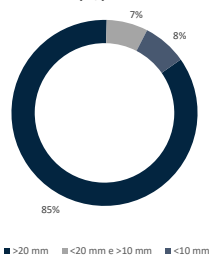
Valor da Cota	2,15346
PL Atual	91,3mm
PL Médio (12 meses)	106,9mm
PL Total da Estratégia	193,4mm

Portfólio

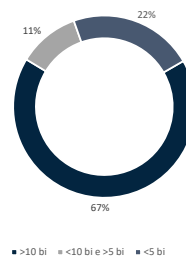
Exposição por setor (% do PL)



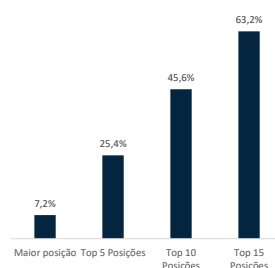
Liquidez - Volume Médio Diário (R\$)



Valor de Mercado (R\$)



Concentração da carteira (% PL)



Informações Gerais

Início:	19/12/2013
Aplicação Inicial Mínima:	R\$5.000,00
Movimentação Mínima:	R\$1.000,00
Saldo Mínimo:	R\$5.000,00
Cota de Aplicação:	D+1
Horário de Movimentação:	14:00
Resgate:	Cotização em D+30 sem taxa de saída ou em D+1 com taxa de saída de 10%.
Liquidação:	2ª dia útil após conversão de cotas.

Taxa de Administração: 2,0%² ao ano sobre o patrimônio líquido do fundo.

Taxa de Performance: 10% sobre a rentabilidade que exceder o retorno do IPCA + Yield IMA-B 5+³.

Tributação: 15% sobre o ganho nominal no resgate.

Fundo: Módulo I FIC FIA (CNPJ: 19.186.860/0001-90).

Gestora: Módulo Capital Gestão de Recursos Ltda.

Av. Ataulfo de Paiva, 341 | SI 305 | Leblon

BNY Mellon Serviços Financeiros DTVM.

Av. Presidente Wilson, 231 - 11ª Andar

Centro - 20030-905 - RJ - CNPJ: 02.201.501/0001-61

Administrador: Banco BNY Mellon.

Custodiante: KPMG Auditores Independentes.

Auditor:

2. Taxa de administração máxima de 2,50% ao ano, considerando as taxas dos fundos investidos.

3. O Yield do IMA-B 5+ será definido como a média das taxas indicativas diárias dos títulos que compõem o IMA-B 5+ (títulos com prazo para o vencimento igual ou superior a cinco anos), ponderadas pelo peso no próprio índice, divulgadas mensalmente pela ANBIMA - Associação Brasileira das Entidades dos Mercados Financeiro e de Capitais, em seu website no endereço <http://www.anbima.com.br/ima/ima.asp>

Este documento tem o único propósito de divulgar informações e dar transparência à gestão executada pela Módulo Capital Gestão de Recursos Ltda., não deve ser considerado como oferta de venda de cotas de fundos de investimento. Ao investidor é recomendada a leitura cuidadosa do regulamento do fundo de investimento antes de aplicar os seus recursos. Os investidores não devem basear nas informações aqui contidas sem buscar o aconselhamento de um profissional. A rentabilidade obtida no passado não representa garantia de rentabilidade futura. A rentabilidade divulgada não é líquida de impostos e taxas de saída. Fundos de investimento não contam com a garantia do administrador do fundo, do gestor da carteira, de qualquer mecanismo de seguro ou, ainda, do Fundo Garantidor de Créditos - FGC. Nos fundos geridos pela Módulo Capital Gestão de Recursos Ltda., a data de conversão de cotas é diversa da data de resgate e a data de pagamento do resgate é diversa da data do pedido de resgate. Os fundos geridos pela Módulo Capital Gestão de Recursos Ltda. utilizam estratégias com derivativos como parte integrante de sua política de investimento. Tais estratégias, da forma como são adotadas, podem resultar em significativas perdas patrimoniais para seus cotistas, podendo inclusive acarretar perdas superiores ao capital aplicado e a consequente obrigação do cotista de aportar recursos adicionais para cobrir o prejuízo do fundo. Os fundos podem estar expostos a significativa concentração em ativos de poucos emissores, com os riscos daí decorrentes. Este fundo está autorizado a realizar aplicações em ativos financeiros no exterior, conforme descrito em seu regulamento.

OBJETIVO DO FUNDO:

O fundo Modulo Core FIA tem como objetivo proporcionar aos investidores retornos reais superiores ao custo de oportunidade real ao longo do tempo através de um portfólio concentrado em empresas de qualidade superior.

PÚBLICO-ALVO:

Investidores qualificados que buscam elevados retornos de longo prazo e que entendam os riscos associados a investimentos em ações.

COMENTÁRIO MENSAL:

O Modulo Core FIA obteve resultado de -9,1% no mês. No ano o fundo apresenta uma queda de 5,8%, o Ibovespa acumula retorno positivo de 2,9% e o IPCA + 6% uma valorização de 6,0%.

Histórico de Retornos

Rentabilidade nos últimos 12 meses

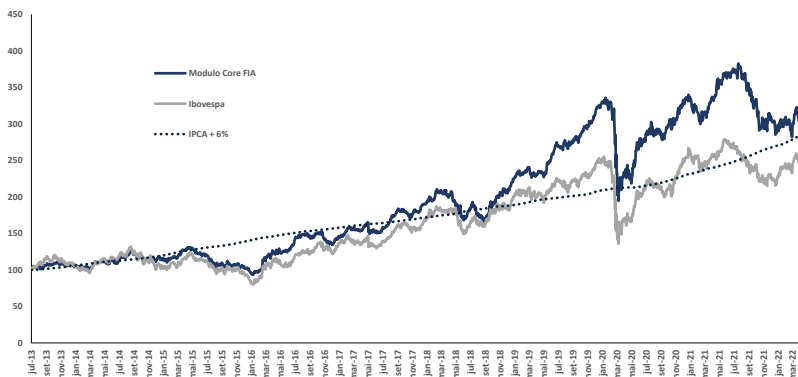
Mês	Modulo Core FIA	IPCA + 6%	Ibovespa
abr/22	-9,1%	1,4%	-10,1%
mar/22	3,5%	1,7%	6,1%
fev/22	0,0%	1,4%	0,9%
jan/22	0,1%	1,0%	7,0%
dez/21	3,4%	1,2%	2,9%
nov/21	1,2%	1,6%	-1,5%
out/21	-12,6%	1,7%	-6,7%
set/21	-9,6%	1,6%	-6,6%
ago/21	1,6%	1,4%	-2,5%
jul/21	-1,6%	1,5%	-3,9%
jun/21	1,7%	1,0%	0,5%
mai/21	7,0%	1,3%	6,2%
12 meses	-15,3%	18,5%	-9,3%
Desde o início	184,2%	185,2%	130,2%

Rentabilidades Anuais

Ano	Modulo Core FIA	IPCA + 6%	Ibovespa	Acum. Fundo
2022	-5,8%	6,0%	2,9%	184,2%
2021	-8,6%	16,6%	-11,9%	201,7%
2020	2,7%	10,8%	2,9%	230,2%
2019	51,1%	10,5%	31,6%	221,7%
2018	13,5%	9,9%	15,0%	114,7%
2017	34,0%	9,0%	26,9%	89,7%
2016	37,5%	12,7%	38,9%	41,6%
2015	-12,5%	17,3%	-13,3%	3,0%
2014	10,0%	12,7%	-2,9%	18,3%
2013 ¹	7,5%	5,5%	-0,2%	7,5%

1. O fundo teve início em 16/07/13

Rentabilidade



Estatísticas

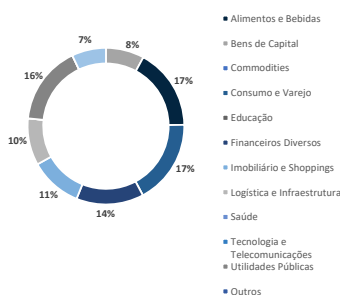
Indicadores (Desde o início)	Mód Core FIA	Ibov
Volatilidade anualizada	20,4%	25,7%
Nº de meses positivos	66	63
Nº de meses negativos	40	43
% de meses acima do Ibov	53%	-
% de meses abaixo do Ibov	47%	-
Maior rentabilidade Mensal	20,1%	17,0%
Menor rentabilidade Mensal	-28,2%	-29,9%

Cota e Patrimônio (R\$)

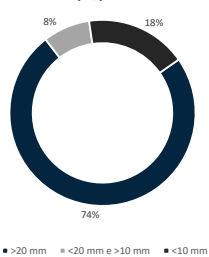
Valor da Cota	286,556021
PL Atual	32,0mm
PL Médio (12 meses)	33,2mm

Portfólio

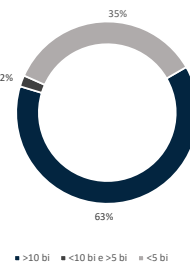
Exposição por setor (% do PL)



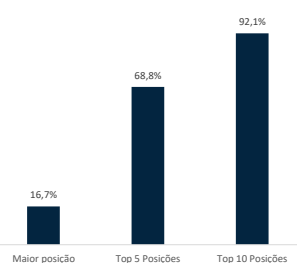
Liquidez - Volume Médio Diário (R\$)



Valor de Mercado (R\$)



Concentração da carteira (% PL)



Informações Gerais

Início:	16/07/2013
Aplicação Inicial Mínima:	R\$10.000,00
Movimentação Mínima:	R\$5.000,00
Saldo Mínimo:	R\$5.000,00
Cota de Aplicação:	D+1
Horário de Movimentação:	14:00
Resgate:	Cotização em D+30 (dias úteis)
Liquidação:	2º dia útil após conversão de cotas.
Taxa de Administração:	2,0% ao ano sobre o patrimônio líquido do fundo.

Taxa de Performance:	20% sobre a rentabilidade que exceder o retorno do IPCA + 6%.
Tributação:	15% sobre o ganho nominal no resgate.
Fundo:	Modulo Core FIA (CNPJ: 17.321.731/0001-31).
Gestora:	Módulo Capital Gestão de Recursos Ltda. Av. Ataulfo de Paiva, 341 SI 305 Leblon BNY Mellon Serviços Financeiros DTVM. Av. Presidente Wilson, 231 - 11º Andar Centro - 20030-905 - RJ - CNPJ: 02.201.501/0001-61
Administrador:	Banco BNY Mellon.
Custodiante:	KPMG Auditores Independentes.
Auditor:	

Este documento tem o único propósito de divulgar informações e dar transparência à gestão executada pela Módulo Capital Gestão de Recursos Ltda., não deve ser considerado como oferta de cotas de fundos de investimento. Ao investidor é recomendada a leitura cuidadosa do regulamento do fundo de investimento antes de aplicar os seus recursos. Os investidores não devem se basear nas informações aqui contidas sem buscar o aconselhamento de um profissional. A rentabilidade obtida no passado não representa garantia de rentabilidade futura. A rentabilidade divulgada não é líquida de impostos e taxas de saída. Fundos de Investimento não contam com a garantia do administrador do fundo, do gestor da carteira, de qualquer mecanismo de seguro ou, ainda, do Fundo Garantidor de Créditos - FGC. Nos fundos geridos pela Módulo Capital Gestão de Recursos Ltda. a data de conversão de cotas é diversa da data de resgate e a data de pagamento do resgate é diversa da data do pedido de resgate. Os fundos geridos pela Módulo Capital Gestão de Recursos Ltda. utilizam estratégias com derivativos como parte integrante de sua política de investimento. Tais estratégias, da forma como são adotadas, podem resultar em significativas perdas patrimoniais para seus cotistas, podendo inclusive acarretar perdas superiores ao capital aplicado e a consequente obrigação do cotista de aportar recursos adicionais para cobrir o prejuízo do fundo. Os fundos podem estar expostos a significativa concentração em ativos de poucos emissores, com os riscos daí decorrentes. Este fundo está autorizado a realizar aplicações em ativos financeiros no exterior, conforme descrito em seu regulamento.

OBJETIVO DO FUNDO:

O fundo tem como objetivo proporcionar aos investidores elevados retornos absolutos no longo prazo, através do investimento em ações cujo valor intrínseco seja substancialmente superior à cotação atual de mercado. O fundo investe até 70% de sua carteira em ações. O restante da carteira é investido livremente em ativos de renda fixa.

PÚBLICO ALVO:

O fundo destina-se exclusivamente a receber, diretamente ou por meio dos seus fundos de investimentos, recursos referentes às reservas técnicas de Plano Gerador de Benefício Livre – PGBL e de Vida Gerador de Benefício Livre - VGBL instituídos pela Icatu Seguros S.A, Investidor Profissional nos termos da Instrução CVM nº 539, de 13 de novembro de 2013 (“ICVM 539/13”) e posteriores alterações.

COMENTÁRIO MENSAL:

No mês, o fundo Módulo Icatu Prev FIM obteve resultado negativo de 6,7%. Desde seu início, o fundo apresenta uma rentabilidade acumulada de 21,0%. A aplicação inicial é de R\$ 5.000,00 (aporte único) ou R\$300,00 (contribuição mensal) e a liquidez é em D+7 (dias úteis).

Histórico de Retornos

Rentabilidade nos últimos 12 meses

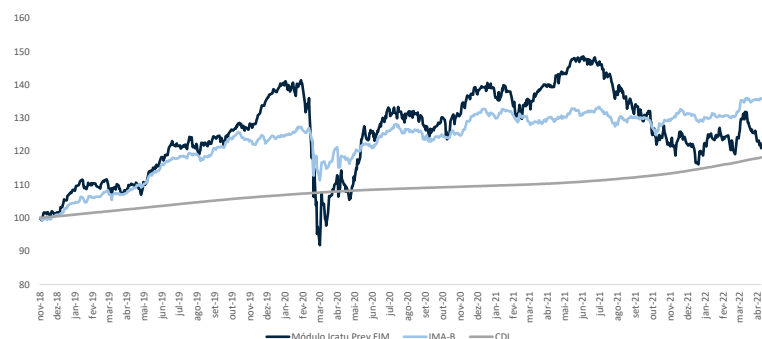
Mês	Módulo Icatu Prev FIM	IMA-B	CDI
abr/22	-6,7%	0,8%	0,8%
mar/22	4,2%	3,1%	0,9%
fev/22	-0,7%	0,5%	0,7%
jan/22	2,5%	-0,7%	0,7%
dez/21	1,5%	0,2%	0,8%
nov/21	-1,3%	3,5%	0,6%
out/21	-6,7%	-2,5%	0,5%
set/21	-4,9%	-0,1%	0,4%
ago/21	-3,0%	-1,1%	0,4%
jul/21	-3,8%	-0,4%	0,4%
jun/21	1,4%	0,4%	0,3%
mai/21	4,4%	1,1%	0,3%
12 meses	-13,1%	4,7%	7,1%
Desde o início	21,0%	35,9%	18,2%

Rentabilidades Anuais

Ano	Módulo Icatu Prev FIM	IMA-B	CDI	Acum. Fundo
2022	-1,0%	3,7%	3,3%	21,0%
2021	-12,2%	-1,3%	4,4%	22,2%
2020	1,4%	6,4%	2,8%	39,2%
2019	33,0%	23,0%	6,0%	37,3%
2018 ¹	3,2%	1,4%	0,6%	3,2%

1. O fundo teve início em 22/11/18

Rentabilidade



Estatísticas

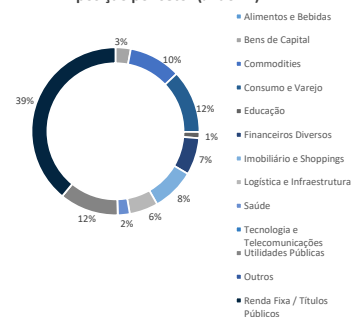
Indicadores (Desde o início)	Mód Icatu
Volatilidade anualizada	19,4%
Nº de meses positivos	25
Nº de meses negativos	17
% de meses acima do CDI	62%
% de meses abaixo do CDI	38%
Maior rentabilidade Mensal	9,4%
Menor rentabilidade Mensal	-22,9%

Cota e Patrimônio (R\$)

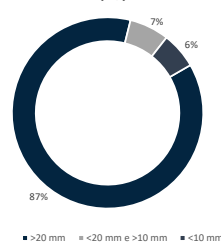
Valor da Cota	1,209503
PL Atual	10,8mm
PL Médio (12 meses)	10,5mm

Portfólio

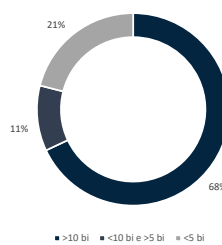
Exposição por setor (% do PL)



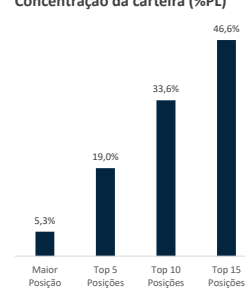
Liquidez - Volume Médio Diário (R\$)



Valor de Mercado (R\$)



Concentração da carteira (%PL)



Informações Gerais

Início:	22/11/2018
Aplicação Inicial Mínima:	R\$ 5.000,00 (aporte único) / 300,00 (contribuição mensal).
Taxa de Administração:	1.80% ao ano sobre o patrimônio líquido do fundo.
Taxa de Performance:	20% sobre IMA-B com marca d'água.
Taxa de Carregamento:	Não há.
Horário de Movimentação:	13:00
Cota de Aplicação:	D+0 (dia útil).
Resgate:	Cotização em D+5 (dias úteis).
Liquidação:	2º dia útil após conversão de cotas.
Processo SUSEP:	PGBL: 15414.901036/2018-55 VGBL: 15414.901037/2018-08.
Tributação:	PGBL: O IR Incide sobre o valor total do resgate. Contribuições são dedutíveis do IR (até 12% da renda tributável) VGBL: IR Incide sobre o valor total dos rendimentos no momento do resgate.

Fundo:	Módulo Icatu Prev FIM (CNPJ: 30.507.620/0001-82).
Gestora:	Módulo Capital Gestão de Recursos Ltda.
Seguradora:	Icatu Seguros S.A. Praça 22 de abril, nº 36, centro, Rio de Janeiro - RJ. CEP: 20021-370 - CNPJ: 42.283.770/0001-39
Administrador:	BEM - DTVM LTDA Cidade de Deus, s/nº, Prédio Prata - 4º Andar Vila Yara, Osasco - 06029-900 - SP - CNPJ: 00.066.670/0001-00
Custodiante:	Banco Bradesco S.A.
Auditor:	PricewaterhouseCoopers Auditores Independentes.

A aprovação do plano pela SUSEP não implica por parte da Autarquia, incentivo ou recomendação a sua comercialização.

Este documento tem o único propósito de divulgar informações e dar transparência à gestão executada pela Módulo Capital Gestão de Recursos Ltda., não deve ser considerado como oferta de venda de cotas de fundos de investimento. Ao investidor é recomendada a leitura cuidadosa do regulamento do fundo de investimento antes de aplicar os seus recursos. Os investidores não devem se basear nas informações aqui contidas sem buscar o aconselhamento de um profissional. A rentabilidade obtida no passado não representa garantia de rentabilidade futura. A rentabilidade divulgada não é líquida de impostos e taxas de saída. Fundos de Investimento não contam com a garantia do administrador do fundo, do gestor da carteira, de qualquer mecanismo de seguro ou, ainda, do Fundo Garantidor de Créditos - FGC. Nos fundos geridos pela Módulo Capital Gestão de Recursos Ltda. a data de conversão de cotas é diversa da data de resgate e a data de pagamento do resgate é diversa da data do pedido de resgate. Os fundos geridos pela Módulo Capital Gestão de Recursos Ltda. utilizam estratégias com derivativos como parte integrante de sua política de investimento. Tais estratégias, da forma como são adotadas, podem resultar em significativas perdas patrimoniais para seus cotistas, podendo inclusive acarretar perdas superiores ao capital aplicado e a consequente obrigação do cotista de aportar recursos adicionais para cobrir o prejuízo do fundo. Os fundos podem estar expostos a significativa concentração em ativos de poucos emissores, com os riscos daí decorrentes. Este fundo está autorizado a realizar aplicações em ativos financeiros no exterior, conforme descrito em seu regulamento.