

Update Mensal – Maio 2022

No mês de maio, o Ibovespa apresentou uma recuperação subindo 3,2% descolando da performance das principais bolsas mundiais. O índice MSCI World fechou o mês com -0,13%. O maior apetite ao risco na bolsa brasileira é resultado de uma melhora ao longo do mês dos números da Covid na China com a volta da mobilidade nas principais cidades e os anúncios de estímulos econômicos para sustentar o crescimento da economia chinesa. Também colaborou a posição mais cautelosa do banco central americano (FED) indicando aumentos de 50 bps nas próximas reuniões. Há também por parte do FED uma preocupação com os riscos de uma instabilidade financeira causada pelo aperto monetário e elevação dos preços das commodities por causa da guerra na Ucrânia.

Ainda no mês, houve a mudança no Ministério de Minas e Energia com a entrada do Adolfo Sachsida, membro da equipe do Ministro Paulo Guedes. Simbolicamente, o seu primeiro ato foi solicitar estudos para a privatização da Petrobras e a indicação de um novo nome de sua confiança para comandar a estatal, Caio Mário Paes de Andrade. A pressão para segurar os preços dos combustíveis e alterar a política de preços da empresa segue enorme e traz alguma volatilidade para a ação da Petrobras. Várias medidas estão em discussão no congresso e no executivo para tentar equacionar a questão dos preços dos combustíveis e o seu impacto na inflação.

No radar dos investidores as consequências das novas sanções econômicas a Rússia e o seu impacto no preço do petróleo e de algumas commodities. Tal cenário, segue pressionando a inflação global e trazendo mais incertezas para o processo de elevação das taxas de juros nas principais economias. Outro ponto a monitorar é a saída da China do surto da Covid e o tamanho dos pacotes de estímulos a sua economia.

O momento atual exige alguma cautela pois a volatilidade deve continuar elevada. As incertezas inflacionárias permanecem e o risco de uma desaceleração global aumentou devido ao processo de aperto monetário em andamento no mundo.

Portfólio e Atribuição

Em maio, o principal setor que contribuiu positivamente para o fundo foi Commodities (Gerdau, Petro e Vale). Do lado detrator destacamos o setor Tecnologia e Telecom (Meli e Inter). Quando olhamos para o nosso portfólio temos o conforto na qualidade e resiliência das empresas investidas e nos preços atuais das ações que consideramos muito atrativos para o investidor de longo prazo.

Contribuição de Ações por Setor	31-mai-22
<i>Setores</i>	<i>Contribuição</i>
Commodities	1,0%
Bens de Capital	0,5%
Financeiros Diversos	0,3%
Logística e Infraestrutura	0,1%
Educação	-0,2%
Consumo e varejo	-0,3%
Imobiliário e Shoppings	-0,4%
Utilidades Públicas	-0,7%
Saúde	-0,7%
Tecnologia e Telecomunicações	-1,2%
Outros	0,3%
Total Geral	-1,3%

OBJETIVO DO FUNDO:

O fundo Módulo I FIC FIA tem como objetivo proporcionar aos investidores retornos reais superiores ao custo de oportunidade real ao longo do tempo com uma volatilidade abaixo do Ibovespa.

PÚBLICO-ALVO:

Investidores qualificados que buscam elevados retornos de longo prazo e que entendam os riscos associados a investimentos em ações.

COMENTÁRIO MENSAL:

O Módulo I FIC FIA obteve resultado de -1,3% no mês, contra 3,2% do Ibovespa. No ano, o fundo apresenta uma queda de 4,9%, o Ibovespa acumula retorno positivo de 6,2% e o IPCA + Yield IMA-B5+ uma valorização de 6,9%.

Histórico de Retornos

Rentabilidade nos últimos 12 meses

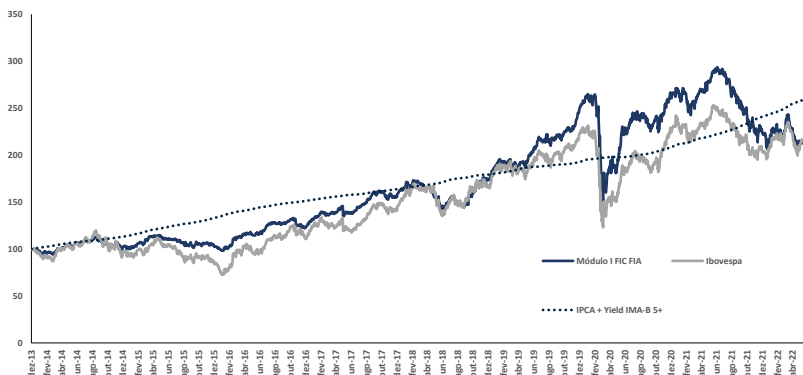
Mês	Módulo I FIC FIA	IPCA + Yield IMA -B5+	Ibovespa
mai/22	-1,3%	1,2%	3,2%
abr/22	-9,6%	1,6%	-10,1%
mar/22	5,1%	1,7%	6,1%
fev/22	-1,0%	1,1%	0,9%
jan/22	2,4%	1,1%	7,0%
dez/21	2,3%	1,2%	2,9%
nov/21	-3,0%	1,7%	-1,5%
out/21	-9,3%	1,4%	-6,7%
set/21	-6,7%	1,6%	-6,6%
ago/21	-3,5%	1,2%	-2,5%
jul/21	-4,8%	1,1%	-3,9%
jun/21	2,1%	1,1%	0,5%
12 meses	-25,1%	17,2%	-11,8%
Desde o início	112,5%	158,5%	115,7%

Rentabilidades Anuais

Ano	Módulo I FIC FIA	IPCA + Yield IMA -B5+	Ibovespa	Acum. Fundo
2022	-4,9%	6,9%	6,2%	112,5%
2021	-15,9%	15,3%	-11,9%	123,4%
2020	4,5%	8,4%	2,9%	165,0%
2019	42,6%	7,8%	31,6%	154,2%
2018	10,0%	9,4%	15,0%	78,2%
2017	27,2%	8,2%	26,9%	62,0%
2016	24,8%	13,3%	38,9%	27,3%
2015	-0,9%	17,9%	-13,3%	2,1%
2014	2,6%	13,1%	-2,9%	3,0%
2013 ¹	0,4%	0,5%	-0,2%	0,4%

1. O fundo teve início em 19/12/13

Rentabilidade



Estatísticas

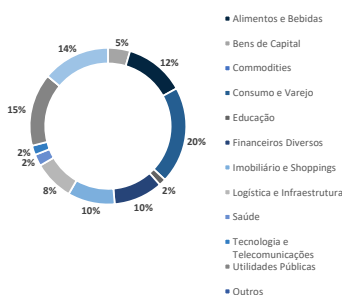
Indicadores (Desde o início)	Mód I	Ibov
Volatilidade anualizada	19,1%	25,9%
Nº de meses positivos	63	60
Nº de meses negativos	39	42
% de meses acima do Ibov	49%	-
% de meses abaixo do Ibov	51%	-
Maior rentabilidade Mensal	13,5%	17,0%
Menor rentabilidade Mensal	-30,4%	-29,9%

Cota e Patrimônio (R\$)

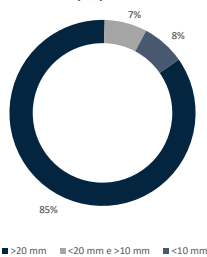
Valor da Cota	2,12517
PL Atual	89,5mm
PL Médio (12 meses)	104,5mm
PL Total da Estratégia	191,7mm

Portfólio

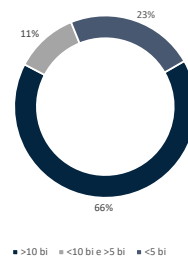
Exposição por setor (% do PL)



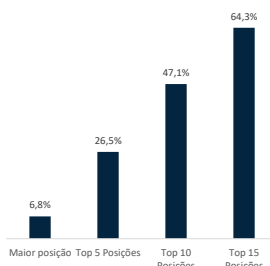
Liquidez - Volume Médio Diário (R\$)



Valor de Mercado (R\$)



Concentração da carteira (% PL)



Informações Gerais

Início:	19/12/2013
Aplicação Inicial Mínima:	R\$5.000,00
Movimentação Mínima:	R\$1.000,00
Saldo Mínimo:	R\$5.000,00
Cota de Aplicação:	D+1
Horário de Movimentação:	14:00
Resgate:	Cotização em D+30 sem taxa de saída ou em D+1 com taxa de saída de 10%.
Liquidação:	2ª dia útil após conversão de cotas.

Taxa de Administração: 2,0%² ao ano sobre o patrimônio líquido do fundo.

Taxa de Performance: 10% sobre a rentabilidade que exceder o retorno do IPCA + Yield IMA-B 5+³.

Tributação: 15% sobre o ganho nominal no resgate.

Fundo: Módulo I FIC FIA (CNPJ: 19.186.860/0001-90).

Gestora: Módulo Capital Gestão de Recursos Ltda.

Av. Ataulfo de Paiva, 341 | SI 305 | Leblon

BNY Mellon Serviços Financeiros DTVM.

Av. Presidente Wilson, 231 - 11ª Andar

Centro - 20030-905 - RJ - CNPJ: 02.201.501/0001-61

Administrador: Banco BNY Mellon.

Auditor: KPMG Auditores Independentes.

2. Taxa de administração máxima de 2,50% ao ano, considerando as taxas dos fundos investidos.

3. O Yield do IMA-B 5+ será definido como a média das taxas indicativas diárias dos títulos que compõem o IMA-B 5+ (títulos com prazo para o vencimento igual ou superior a cinco anos), ponderadas pelo peso no próprio índice, divulgadas mensalmente pela ANBIMA - Associação Brasileira das Entidades dos Mercados Financeiro e de Capitais, em seu website no endereço <http://www.anbima.com.br/ima/ima.asp>

Este documento tem o único propósito de divulgar informações e dar transparência à gestão executada pela Módulo Capital Gestão de Recursos Ltda., não deve ser considerado como oferta de venda de cotas de fundos de investimento. Ao investidor é recomendada a leitura cuidadosa do regulamento do fundo de investimento antes de aplicar os seus recursos. Os investidores não devem se basear nas informações aqui contidas sem buscar o aconselhamento de um profissional. A rentabilidade divulgada não representa garantia de rentabilidade futura. A rentabilidade divulgada não é líquida de impostos e taxas de saída. Fundos de investimento não contam com a garantia do administrador do fundo, do gestor da carteira, de qualquer mecanismo de seguro ou, ainda, do Fundo Garantidor de Créditos - FGC. Nos fundos geridos pela Módulo Capital Gestão de Recursos Ltda., utilizam estratégias com derivativos como parte integrante de sua política de investimento. Tais estratégias, da forma como são adotadas, podem resultar em significativas perdas patrimoniais para seus cotistas, podendo inclusive acarretar perdas superiores ao capital aplicado e a consequente obrigação do cotista de aportar recursos adicionais para cobrir o prejuízo do fundo. Os fundos podem estar expostos a significativa concentração em ativos de poucos emissores, com os riscos daí decorrentes. Este fundo está autorizado a realizar aplicações em ativos financeiros no exterior, conforme descrito em seu regulamento.

OBJETIVO DO FUNDO:

O fundo Módulo Institucional FIC FIA tem como objetivo proporcionar aos investidores retornos reais superiores ao custo de oportunidade real ao longo do tempo com uma volatilidade abaixo do seu benchmark.

PÚBLICO-ALVO:

Investidores em geral, que visam níveis de rentabilidade no longo prazo, e entendam a volatilidade e riscos presentes em investimentos em ações. O fundo está adequado à resolução 4661.

COMENTÁRIO MENSAL:

O Módulo Institucional FIC FIA finalizou o mês com uma queda de 1,3%. Desde o seu início, o fundo acumula uma valorização de 416,8% comparado a 193,2% do Ibovespa.

Histórico de Retornos

Rentabilidade nos últimos 12 meses

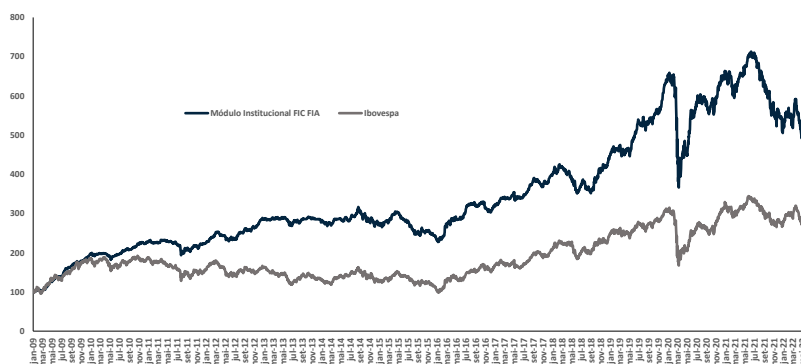
Mês	Módulo Institucional	Ibovespa
mai/22	-1,3%	3,2%
abr/22	-9,6%	-10,1%
mar/22	4,8%	6,1%
fev/22	-1,0%	0,9%
jan/22	2,1%	7,0%
dez/21	2,6%	2,9%
nov/21	-2,9%	-1,5%
out/21	-9,2%	-6,7%
set/21	-6,7%	-6,6%
ago/21	-3,4%	-2,5%
jul/21	-4,6%	-3,9%
jun/21	2,2%	0,5%
12 meses	-25,0%	-11,8%
Desde o início	416,8%	193,2%

Rentabilidades Anuais

Ano	Módulo Institucional	Ibovespa	Acumulado Fundo
2022	-5,6%	6,2%	416,8%
2021	-15,8%	-11,9%	447,3%
2020	2,9%	2,9%	550,1%
2019	46,9%	31,6%	531,8%
2018	9,1%	15,0%	329,9%
2017	25,5%	26,9%	294,1%
2016	28,6%	38,9%	214,1%
2015	-13,1%	-13,3%	144,2%
2014	-1,7%	-2,9%	181,0%
2013	0,3%	-15,5%	185,9%
2012	27,8%	7,4%	185,2%
2011	-1,9%	-18,1%	123,3%
2010	19,0%	1,1%	127,4%
2009 ¹	91,1%	82,7%	91,1%

1. O fundo teve início em 14/01/09

Rentabilidade



Estatísticas

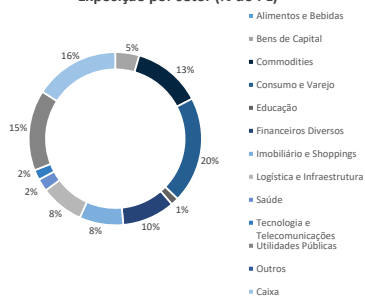
Indicadores (Desde o início)	Mód Inst.	Ibov
Volatilidade anualizada	16,9%	25,1%
Nº de meses positivos	99	92
Nº de meses negativos	62	69
% de meses acima do Ibov	49%	-
% de meses abaixo do Ibov	51%	-
Maior rentabilidade Mensal	15,5%	17,0%
Menor rentabilidade Mensal	-30,9%	-29,9%

Cota e Patrimônio (R\$)

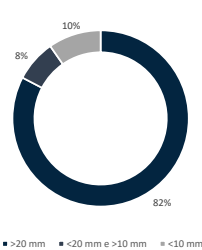
Valor da Cota	11958,017
PL Atual	59,6mm
PL Médio (12 meses)	88,3mm
PL Total da Estratégia	191,7mm

Portfólio

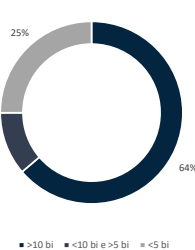
Exposição por setor (% do PL)



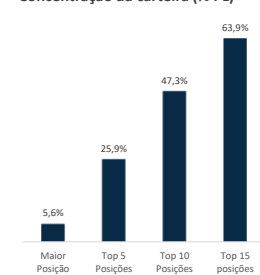
Liquidez - Volume Médio Diário (R\$)



Valor de Mercado (R\$)



Concentração da carteira (% PL)



Informações Gerais

Início:	14/01/2009
Aplicação Inicial Mínima:	R\$5.000,00
Movimentação Mínima:	R\$1.000,00
Saldo Mínimo:	R\$5.000,00
Cota de Aplicação:	D+1
Horário de Movimentação:	14:00
Resgate:	Cotização em D+27 (dias corridos)
Liquidação:	2º dia útil após conversão de cotas.
Taxa de Administração:	2,0% ² ao ano sobre o patrimônio líquido do fundo.

Taxa de Performance:	20% sobre Ibovespa com marca d'água
Tributação:	15% sobre o ganho nominal no resgate.
Fundo:	Módulo Institucional FIC FIA (CNPJ: 06.118.222/0001-90).
Gestora:	Módulo Capital Gestão de Recursos Ltda.
Administrador:	BNY Mellon Serviços Financeiros DTVM. Av. Presidente Wilson, 231 - 11º Andar Centro - 20030-905 - RJ - CNPJ: 02.201.501/0001-61
Custodiante:	Banco BNY Mellon.
Auditor:	KPMG Auditores Independentes.

2. Taxa de administração máxima de 2,5% ao ano, considerando as taxas dos fundos investidos.

Este documento tem o único propósito de divulgar informações e dar transparência à gestão executada pela Módulo Capital Gestão de Recursos Ltda., não deve ser considerado como oferta de venda de cotas de fundos de investimento. Ao investidor é recomendada a leitura cuidadosa do regulamento do fundo de investimento antes de aplicar os seus recursos. Os investidores não devem se basear nas informações aqui contidas sem buscar o aconselhamento de um profissional. A rentabilidade obtida no passado não representa garantia de rentabilidade futura. A rentabilidade divulgada não é líquida de impostos e taxas de saída. Fundos de Investimento não contam com a garantia do administrador do fundo, do gestor da carteira, de qualquer mecanismo de seguro ou, ainda, do Fundo Garantidor de Créditos - FGC. Nos fundos geridos pela Módulo Capital Gestão de Recursos Ltda. a data de conversão de cotas é diversa da data de resgate e a data de pagamento do resgate é diversa da data do pedido de resgate. Os fundos geridos pela Módulo Capital Gestão de Recursos Ltda. utilizam estratégias com derivativos como parte integrante de sua política de investimento. Tais estratégias, da forma como são adotadas, podem resultar em significativas perdas patrimoniais para seus cotistas, podendo inclusive ocorrer perdas superiores ao capital aplicado e a consequente obrigação do cotista de aportar recursos adicionais para cobrir o prejuízo do fundo. Os fundos podem estar expostos a significativa concentração em ativos de poucos emissores, com os riscos daí decorrentes. Este fundo está autorizado a realizar aplicações em ativos financeiros no exterior, conforme descrito em seu regulamento.

OBJETIVO DO FUNDO:

O fundo tem como objetivo proporcionar aos investidores elevados retornos absolutos no longo prazo, através do investimento em ações cujo valor intrínseco seja substancialmente superior à cotação atual de mercado. O fundo investe até 70% de sua carteira em ações. O restante da carteira é investido livremente em ativos de renda fixa.

PÚBLICO ALVO:

O fundo destina-se exclusivamente a receber, diretamente ou por meio dos seus fundos de investimentos, recursos referentes às reservas técnicas de Plano Gerador de Benefício Livre – PGBL e de Vida Gerador de Benefício Livre - VGBL instituídos pela Icatu Seguros S.A, Investidor Profissional nos termos da Instrução CVM nº 539, de 13 de novembro de 2013 (“ICVM 539/13”) e posteriores alterações.

COMENTÁRIO MENSAL:

No mês, o fundo Módulo Icatu Prev FIM obteve resultado negativo de 0,3%. Desde seu início, o fundo apresenta uma rentabilidade acumulada de 20,6%. A aplicação inicial é de R\$ 5.000,00 (aporte único) ou R\$300,00 (contribuição mensal) e a liquidez é em D+7 (dias úteis).

Histórico de Retornos

Rentabilidade nos últimos 12 meses

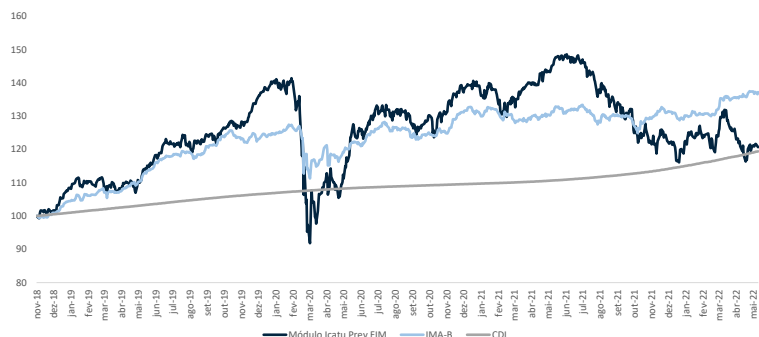
Mês	Módulo Icatu Prev FIM	IMA-B	CDI
mai/22	-0,3%	1,0%	1,0%
abr/22	-6,7%	0,8%	0,8%
mar/22	4,2%	3,1%	0,9%
fev/22	-0,7%	0,5%	0,7%
jan/22	2,5%	-0,7%	0,7%
dez/21	1,5%	0,2%	0,8%
nov/21	-1,3%	3,5%	0,6%
out/21	-6,7%	-2,5%	0,5%
set/21	-4,9%	-0,1%	0,4%
ago/21	-3,0%	-1,1%	0,4%
jul/21	-3,8%	-0,4%	0,4%
jun/21	1,4%	0,4%	0,3%
12 meses	-17,0%	4,6%	7,9%
Desde o início	20,6%	37,2%	19,4%

Rentabilidades Anuais

Ano	Módulo Icatu Prev FIM	IMA-B	CDI	Acum. Fundo
2022	-1,3%	4,7%	4,3%	20,6%
2021	-12,2%	-1,3%	4,4%	22,2%
2020	1,4%	6,4%	2,8%	39,2%
2019	33,0%	23,0%	6,0%	37,3%
2018 ¹	3,2%	1,4%	0,6%	3,2%

1. O fundo teve início em 22/11/18

Rentabilidade



Estatísticas

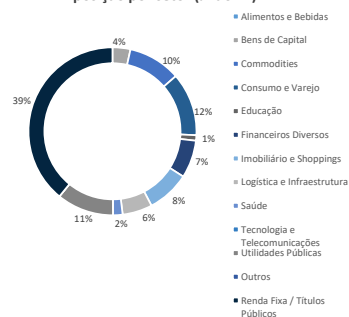
Indicadores (Desde o início)	Mód Icatu
Volatilidade anualizada	19,3%
Nº de meses positivos	25
Nº de meses negativos	18
% de meses acima do CDI	60%
% de meses abaixo do CDI	40%
Maior rentabilidade Mensal	9,4%
Menor rentabilidade Mensal	-22,9%

Cota e Patrimônio (R\$)

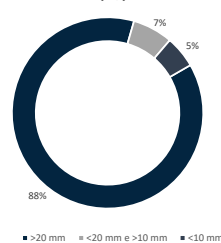
Valor da Cota	1,2062505
PL Atual	11,2mm
PL Médio (12 meses)	10,5mm

Portfólio

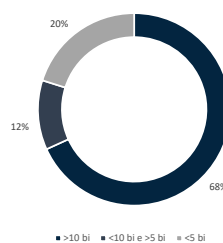
Exposição por setor (% do PL)



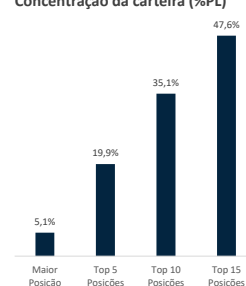
Liquidez - Volume Médio Diário (R\$)



Valor de Mercado (R\$)



Concentração da carteira (%PL)



Informações Gerais

Início: 22/11/2018
Aplicação Inicial Mínima: R\$ 5.000,00 (aporte único) / 300,00 (contribuição mensal).
Taxa de Administração: 1.80% ao ano sobre o patrimônio líquido do fundo.
Taxa de Performance: 20% sobre IMA-B com marca d'água.
Taxa de Carregamento: Não há.
Horário de Movimentação: 13:00
Cota de Aplicação: D+0 (dia útil).
Resgate: Cotação em D+5 (dias úteis).
Liquidação: 2º dia útil após conversão de cotas.
Processo SUSEP: PGBL: 15414.901036/2018-55 | VGBL: 15414.901037/2018-08.
Tributação: PGBL: IR Incide sobre o valor total do resgate. Contribuições são dedutíveis do IR (até 12% da renda tributável) | VGBL: IR Incide sobre o valor total dos rendimentos no momento do resgate.

Fundo: Módulo Icatu Prev FIM (CNPJ: 30.507.620/0001-82).
Gestora: Módulo Capital Gestão de Recursos Ltda.
Seguradora: Icatu Seguros S.A.
 Praça 22 de abril, nº 36, centro, Rio de Janeiro - RJ.
 CEP: 20021-370 - CNPJ: 42.283.770/0001-39
Administrador: BEM - DTVM LTDA
 Cidade de Deus, s/nº, Prédio Prata - 4º Andar
 Vila Yara, Osasco - 06029-900 - SP - CNPJ: 00.066.670/0001-00
Custodiante: Banco Bradesco S.A.
Auditor: PricewaterhouseCoopers Auditores Independentes.

A aprovação do plano pela SUSEP não implica por parte da Autarquia, incentivo ou recomendação a sua comercialização.

Este documento tem o único propósito de divulgar informações e dar transparência à gestão executada pela Módulo Capital Gestão de Recursos Ltda., não deve ser considerado como oferta de venda de cotas de fundos de investimento. Ao investidor é recomendada a leitura cuidadosa do regulamento do fundo de investimento antes de aplicar os seus recursos. Os investidores não devem se basear nas informações aqui contidas sem buscar o aconselhamento de um profissional. A rentabilidade obtida no passado não representa garantia de rentabilidade futura. A rentabilidade divulgada não é líquida de impostos e taxas de saída. Fundos de Investimento não contam com a garantia do administrador do fundo, do gestor da carteira, de qualquer mecanismo de seguro ou, ainda, do Fundo Garantidor de Créditos - FGC. Nos fundos geridos pela Módulo Capital Gestão de Recursos Ltda. a data de conversão de cotas é diversa da data de resgate e a data de pagamento do resgate é diversa da data do pedido de resgate. Os fundos geridos pela Módulo Capital Gestão de Recursos Ltda. utilizam estratégias com derivativos como parte integrante de sua política de investimento. Tais estratégias, da forma como são adotadas, podem resultar em significativas perdas patrimoniais para seus cotistas, podendo inclusive acarretar perdas superiores ao capital aplicado e a consequente obrigação do cotista de aportar recursos adicionais para cobrir o prejuízo do fundo. Os fundos podem estar expostos a significativa concentração em ativos de poucos emissores, com os riscos daí decorrentes. Este fundo está autorizado a realizar aplicações em ativos financeiros no exterior, conforme descrito em seu regulamento.

OBJETIVO DO FUNDO:

O fundo Modulo Core FIA tem como objetivo proporcionar aos investidores retornos reais superiores ao custo de oportunidade real ao longo do tempo através de um portfólio concentrado em empresas de qualidade superior.

PÚBLICO-ALVO:

Investidores qualificados que buscam elevados retornos de longo prazo e que entendam os riscos associados a investimentos em ações.

COMENTÁRIO MENSAL:

O Modulo Core FIA obteve resultado de 0,1% no mês. No ano o fundo apresenta uma queda de 5,7%, o Ibovespa acumula retorno positivo de 6,2% e o IPCA + 6% uma valorização de 7,3%.

Histórico de Retornos

Rentabilidade nos últimos 12 meses

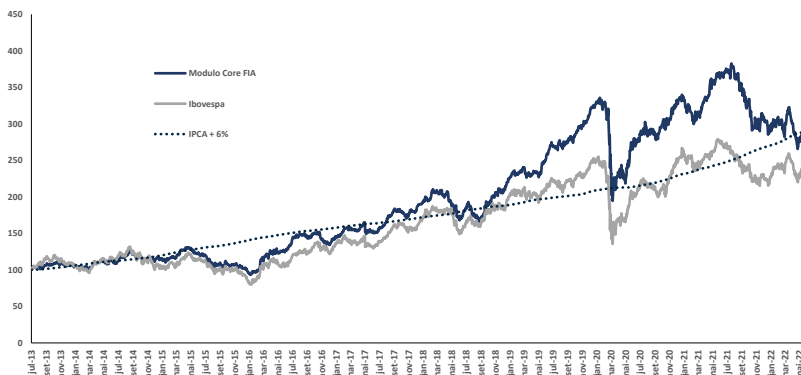
Mês	Modulo Core FIA	IPCA + 6%	Ibovespa
mai/22	0,1%	1,1%	3,2%
abr/22	-9,1%	1,4%	-10,1%
mar/22	3,5%	1,7%	6,1%
fev/22	0,0%	1,4%	0,9%
jan/22	0,1%	1,0%	7,0%
dez/21	3,4%	1,2%	2,9%
nov/21	1,2%	1,6%	-1,5%
out/21	-12,6%	1,7%	-6,7%
set/21	-9,6%	1,6%	-6,6%
ago/21	1,6%	1,4%	-2,5%
jul/21	-1,6%	1,5%	-3,9%
jun/21	1,7%	1,0%	0,5%
12 meses	-20,8%	18,5%	-11,8%
Desde o início	184,4%	188,8%	137,6%

Rentabilidades Anuais

Ano	Modulo Core FIA	IPCA + 6%	Ibovespa	Acum. Fundo
2022	-5,7%	7,3%	6,2%	184,4%
2021	-8,6%	16,6%	-11,9%	201,7%
2020	2,7%	10,8%	2,9%	230,2%
2019	51,1%	10,5%	31,6%	221,7%
2018	13,5%	9,9%	15,0%	114,7%
2017	34,0%	9,0%	26,9%	89,7%
2016	37,5%	12,7%	38,9%	41,6%
2015	-12,5%	17,3%	-13,3%	3,0%
2014	10,0%	12,7%	-2,9%	18,3%
2013 ¹	7,5%	5,5%	-0,2%	7,5%

1. O fundo teve início em 16/07/13

Rentabilidade



Estatísticas

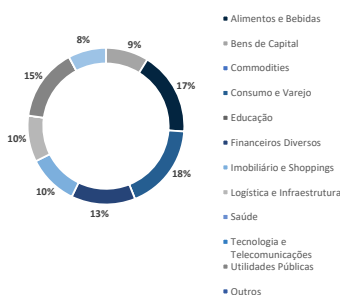
Indicadores (Desde o início)	Mód Core FIA	Ibov
Volatilidade anualizada	20,4%	25,6%
Nº de meses positivos	67	64
Nº de meses negativos	40	43
% de meses acima do Ibov	52%	-
% de meses abaixo do Ibov	48%	-
Maior rentabilidade Mensal	20,1%	17,0%
Menor rentabilidade Mensal	-28,2%	-29,9%

Cota e Patrimônio (R\$)

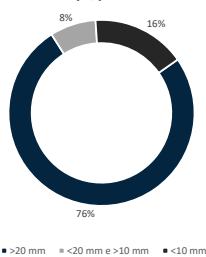
Valor da Cota	286,762996
PL Atual	32,1mm
PL Médio (12 meses)	32,9mm

Portfólio

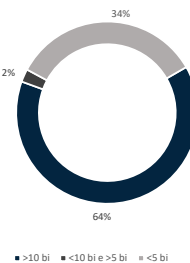
Exposição por setor (% do PL)



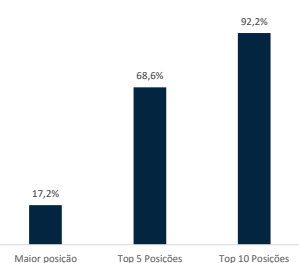
Liquidez - Volume Médio Diário (R\$)



Valor de Mercado (R\$)



Concentração da carteira (% PL)



Informações Gerais

Início:	16/07/2013
Aplicação Inicial Mínima:	R\$10.000,00
Movimentação Mínima:	R\$5.000,00
Saldo Mínimo:	R\$5.000,00
Cota de Aplicação:	D+1
Horário de Movimentação:	14:00
Resgate:	Cotização em D+30 (dias úteis)
Liquidação:	2º dia útil após conversão de cotas.
Taxa de Administração:	2,0% ao ano sobre o patrimônio líquido do fundo.

Taxa de Performance:	20% sobre a rentabilidade que exceder o retorno do IPCA + 6%.
Tributação:	15% sobre o ganho nominal no resgate.
Fundo:	Modulo Core FIA (CNPJ: 17.321.731/0001-31).
Gestora:	Módulo Capital Gestão de Recursos Ltda. Av. Ataulfo de Paiva, 341 SI 305 Leblon BNY Mellon Serviços Financeiros DTVM. Av. Presidente Wilson, 231 - 11º Andar Centro - 20030-905 - RJ - CNPJ: 02.201.501/0001-61
Administrador:	Banco BNY Mellon.
Custodiante:	KPMG Auditores Independentes.
Auditor:	

Este documento tem o único propósito de divulgar informações e dar transparência à gestão executada pela Módulo Capital Gestão de Recursos Ltda., não deve ser considerado como oferta de cotas de fundos de investimento. Ao investidor é recomendada a leitura cuidadosa do regulamento do fundo de investimento antes de aplicar os seus recursos. Os investidores não devem se basear nas informações aqui contidas sem buscar o aconselhamento de um profissional. A rentabilidade obtida no passado não representa garantia de rentabilidade futura. A rentabilidade divulgada não é líquida de impostos e taxas de saída. Fundos de Investimento não contam com a garantia do administrador do fundo, do gestor da carteira, de qualquer mecanismo de seguro ou, ainda, do Fundo Garantidor de Créditos - FGC. Nos fundos geridos pela Módulo Capital Gestão de Recursos Ltda. utilizam estratégias com derivativos como parte integrante de sua política de investimento. Tais estratégias, da forma como são adotadas, podem resultar em significativas perdas patrimoniais para seus cotistas, podendo inclusive acarretar perdas superiores ao capital aplicado e a consequente obrigação do cotista de aportar recursos adicionais para cobrir o prejuízo do fundo. Os fundos podem estar expostos a significativa concentração em ativos de poucos emissores, com os riscos daí decorrentes. Este fundo está autorizado a realizar aplicações em ativos financeiros no exterior, conforme descrito em seu regulamento.