

Update Mensal – Junho 2022

No mês de junho, o sentimento extremamente negativo dos investidores resultou na venda indiscriminada dos ativos de risco em escala global. Como resultado, a bolsa brasileira e os índices das principais bolsas mundiais apresentaram fortes desvalorizações. O Ibovespa terminou o mês caindo 11,5% em reais (19,4% em US\$) com o S&P 500 e o Nasdaq no vermelho com -8,4% e -8,7% em US\$, respectivamente.

O tema recessão global entrou no radar dos investidores e veio para ficar. Após o aumento de 75 bps nos juros americanos, maior alta das últimas três décadas, e a sinalização do Banco Central Americano (FED) que pretende entrar em território restritivo rapidamente, a probabilidade de termos uma recessão já no segundo semestre e no próximo ano aumentou consideravelmente.

Com o cenário inflacionário global ainda muito forte e o remédio aplicado, via uma política monetária muito mais restritiva por parte dos bancos centrais, cresce a preocupação com o impacto de um pouso forçado da economia nos resultados das empresas.

Ainda no mês, mas agora falando de Brasil, destacamos o aumento do risco fiscal com as discussões no Congresso e aprovação no Senado da PEC dos Auxílios (PEC 1/22) que se aprovada na Câmara, terá um impacto estimado de mais de R\$ 40 bilhões fora do teto de gastos até o fim de 2022. A maior preocupação é que os benefícios temporários virem permanentes (aumento para R\$600 do Auxílio Brasil com a zeragem da fila e auxílio caminhoneiro de R\$1.000 por mês dentre outros).

Continuamos cautelosos diante do cenário externo bem desafiador com a aceleração por parte dos bancos centrais do aperto monetário, inflação ainda muito elevada e persistente e um segundo semestre com eleições polarizadas no Brasil e com impactos no fiscal do país. A volatilidade deve continuar elevada e os *valuations* atrativos para o investidor de longo prazo.

Portfólio e Atribuição

Em junho, diante de forte movimento de *risk off* e da queda do Ibovespa nenhum setor contribuiu positivamente para a performance do fundo. Entretanto vale destacar a característica defensiva do setor de Utilidades Públicas (Eletrobras e Coelce). Do lado detrator destacamos o setor Consumo e Varejo (Americanas e Natura).

Em relação ao portfólio, não fizemos nenhum movimento relevante, mas estamos estudando algumas oportunidades de investimento em empresas que parecem ter uma assimetria muito favorável.

Contribuição de Ações por Setor	30-jun-22
Setores	Contribuição
Utilidades Públicas	-0,1%
Bens de Capital	-0,2%
Educação	-0,3%
Saúde	-0,4%
Imobiliário e Shoppings	-1,0%
Tecnologia e Telecomunicações	-1,0%
Financeiros Diversos	-1,1%
Logística e Infraestrutura	-1,5%
Commodities	-1,8%
Consumo e varejo	-3,9%
Outros	0,3%
Total Geral	-11,0%

OBJETIVO DO FUNDO:

O fundo Módulo I FIC FIA tem como objetivo proporcionar aos investidores retornos reais superiores ao custo de oportunidade real ao longo do tempo com uma volatilidade abaixo do Ibovespa.

PÚBLICO-ALVO:

Investidores qualificados que buscam elevados retornos de longo prazo e que entendam os riscos associados a investimentos em ações.

COMENTÁRIO MENSAL:

O Módulo I FIC FIA obteve resultado de -11,0% no mês, contra -11,5% do Ibovespa. No ano, o fundo apresenta uma queda de 15,3%, o Ibovespa acumula retorno negativo de 6,0% e o IPCA + Yield IMA-B5+ uma valorização de 7,6%.

Histórico de Retornos

Rentabilidade nos últimos 12 meses

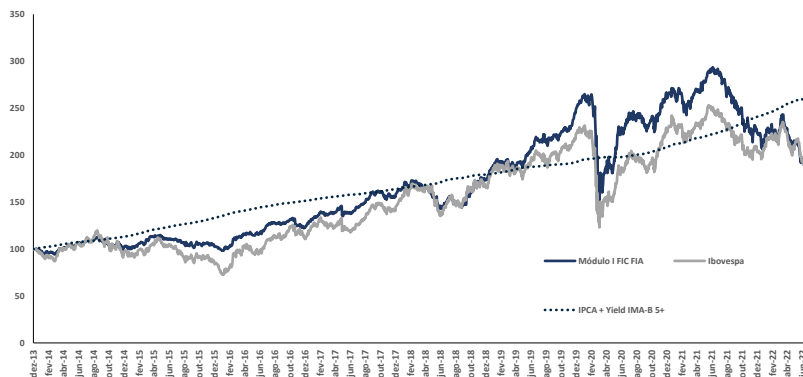
Mês	Módulo I FIC FIA	IPCA + Yield IMA-B5+	Ibovespa
jun/22	-11,0%	0,7%	-11,5%
mai/22	-1,3%	1,2%	3,2%
abr/22	-9,6%	1,6%	-10,1%
mar/22	5,1%	1,7%	6,1%
fev/22	-1,0%	1,1%	0,9%
jan/22	2,4%	1,1%	7,0%
dez/21	2,3%	1,2%	2,9%
nov/21	-3,0%	1,7%	-1,5%
out/21	-9,3%	1,4%	-6,7%
set/21	-6,7%	1,6%	-6,6%
ago/21	-3,5%	1,2%	-2,5%
jul/21	-4,8%	1,1%	-3,9%
12 meses	-34,7%	16,8%	-22,3%
Desde o início	89,1%	160,3%	90,8%

Rentabilidades Anuais

Ano	Módulo I FIC FIA	IPCA + Yield IMA-B5+	Ibovespa	Acum. Fundo
2022	-15,3%	7,6%	-6,0%	89,1%
2021	-15,9%	15,3%	-11,9%	123,4%
2020	4,5%	8,4%	2,9%	165,0%
2019	42,6%	7,8%	31,6%	154,2%
2018	10,0%	9,4%	15,0%	78,2%
2017	27,2%	8,2%	26,9%	62,0%
2016	24,8%	13,3%	38,9%	27,3%
2015	-0,9%	17,9%	-13,3%	2,1%
2014	2,6%	13,1%	-2,9%	3,0%
2013 ¹	0,4%	0,5%	-0,2%	0,4%

1. O fundo teve início em 19/12/13

Rentabilidade



Estatísticas

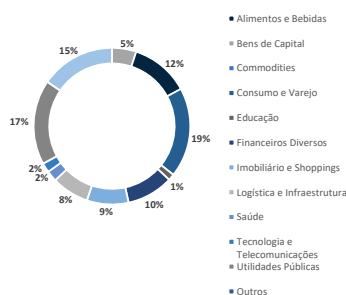
Indicadores (Desde o início)	Mód I	Ibov
Volatilidade anualizada	19,1%	25,8%
Nº de meses positivos	63	60
Nº de meses negativos	40	43
% de meses acima do Ibov	50%	-
% de meses abaixo do Ibov	50%	-
Maior rentabilidade Mensal	13,5%	17,0%
Menor rentabilidade Mensal	-30,4%	-29,9%

Cota e Patrimônio (R\$)

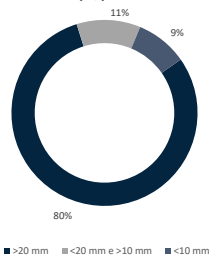
Valor da Cota	1,89131
PL Atual	78,6mm
PL Médio (12 meses)	100,9mm
PL Total da Estratégia	167,9mm

Portfólio

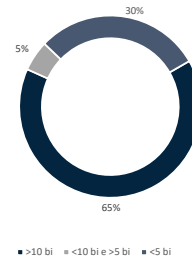
Exposição por setor (% do PL)



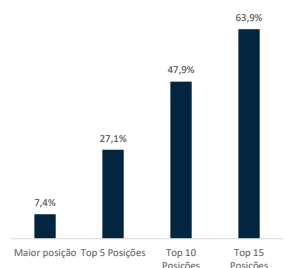
Liquidez - Volume Médio Diário (R\$)



Valor de Mercado (R\$)



Concentração da carteira (% PL)



Informações Gerais

Início:	19/12/2013
Aplicação Inicial Mínima:	R\$5.000,00
Movimentação Mínima:	R\$1.000,00
Saldo Mínimo:	R\$5.000,00
Cota de Aplicação:	D+1
Horário de Movimentação:	14:00
Resgate:	Cotização em D+30 sem taxa de saída ou em D+1 com taxa de saída de 10%.
Liquidação:	2ª dia útil após conversão de cotas.

Taxa de Administração: 2,0%² ao ano sobre o patrimônio líquido do fundo.

Taxa de Performance: 10% sobre a rentabilidade que exceder o retorno do IPCA + Yield IMA-B 5+³.

Tributação: 15% sobre o ganho nominal no resgate.

Fundo: Módulo I FIC FIA (CNPJ: 19.186.860/0001-90).

Gestora: Módulo Capital Gestão de Recursos Ltda.

Av. Ataulfo de Paiva, 341 | SI 305 | Leblon

BNY Mellon Serviços Financeiros DTVM.

Av. Presidente Wilson, 231 - 11ª Andar

Centro - 20030-905 - RJ - CNPJ: 02.201.501/0001-61

Administrador: Banco BNY Mellon.

Auditor: KPMG Auditores Independentes.

2. Taxa de administração máxima de 2,50% ao ano, considerando as taxas dos fundos investidos.

3. O Yield do IMA-B 5+ será definido como a média das taxas indicativas diárias dos títulos que compõem o IMA-B 5+ (títulos com prazo para o vencimento igual ou superior a cinco anos), ponderadas pelo peso no próprio índice, divulgadas mensalmente pela ANBIMA - Associação Brasileira das Entidades dos Mercados Financeiro e de Capitais, em seu website no endereço <http://www.anbima.com.br/ima/ima.asp>

Este documento tem o único propósito de divulgar informações e dar transparência à gestão executada pela Módulo Capital Gestão de Recursos Ltda., não deve ser considerado como oferta de venda de cotas de fundos de investimento. Ao investidor é recomendada a leitura cuidadosa do regulamento do fundo de investimento antes de aplicar os seus recursos. Os investidores não devem se basear nas informações aqui contidas sem buscar o aconselhamento de um profissional. A rentabilidade divulgada não é garantida e a taxa de saída. Fundos de investimento não contam com a garantia do administrador do fundo, do gestor da carteira, de qualquer mecanismo de seguro ou, ainda, do Fundo Garantidor de Créditos - FGC. Nos fundos geridos pela Módulo Capital Gestão de Recursos Ltda., utilizam estratégias com derivativos como parte integrante de sua política de investimento. Tais estratégias, da forma como são adotadas, podem resultar em significativas perdas patrimoniais para seus cotistas, podendo inclusive acarretar perdas superiores ao capital aplicado e a consequente obrigação do cotista de aportar recursos adicionais para cobrir o prejuízo do fundo. Os fundos podem estar expostos a significativa concentração em ativos de poucos emissores, com os riscos daí decorrentes. Este fundo está autorizado a realizar aplicações em ativos financeiros no exterior, conforme descrito em seu regulamento.

OBJETIVO DO FUNDO:

O fundo Módulo Institucional FIC FIA tem como objetivo proporcionar aos investidores retornos reais superiores ao custo de oportunidade real ao longo do tempo com uma volatilidade abaixo do seu benchmark.

PÚBLICO-ALVO:

Investidores em geral, que visam níveis de rentabilidade no longo prazo, e entendam a volatilidade e riscos presentes em investimentos em ações. O fundo está adequado à resolução 4661.

COMENTÁRIO MENSAL:

O Módulo Institucional FIC FIA finalizou o mês com uma queda de -11,0%. Desde o seu início, o fundo acumula uma valorização de 360,1% comparado a 159,4% do Ibovespa.

Histórico de Retornos

Rentabilidade nos últimos 12 meses

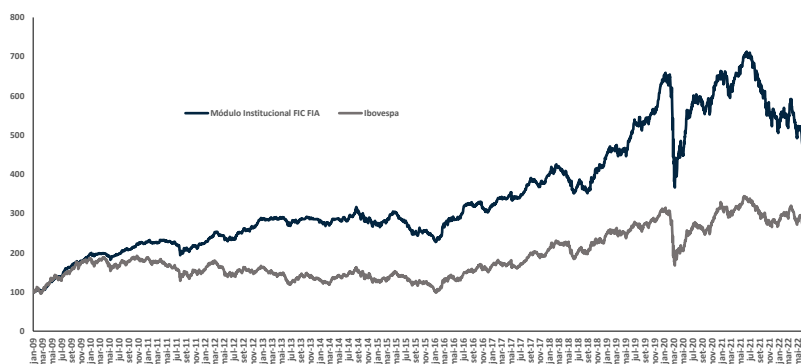
Mês	Módulo Institucional	Ibovespa
jun/22	-11,0%	-11,5%
mai/22	-1,3%	3,2%
abr/22	-9,6%	-10,1%
mar/22	4,8%	6,1%
fev/22	-1,0%	0,9%
jan/22	2,1%	7,0%
dez/21	2,6%	2,9%
nov/21	-2,9%	-1,5%
out/21	-9,2%	-6,7%
set/21	-6,7%	-6,6%
ago/21	-3,4%	-2,5%
jul/21	-4,6%	-3,9%
12 meses	-34,7%	-22,3%
Desde o início	360,1%	159,4%

Rentabilidades Anuais

Ano	Módulo Institucional	Ibovespa	Acumulado Fundo
2022	-15,9%	-6,0%	360,1%
2021	-15,8%	-11,9%	447,3%
2020	2,9%	2,9%	550,1%
2019	46,9%	31,6%	531,8%
2018	9,1%	15,0%	329,9%
2017	25,5%	26,9%	294,1%
2016	28,6%	38,9%	214,1%
2015	-13,1%	-13,3%	144,2%
2014	-1,7%	-2,9%	181,0%
2013	0,3%	-15,5%	185,9%
2012	27,8%	7,4%	185,2%
2011	-1,9%	-18,1%	123,3%
2010	19,0%	1,1%	127,4%
2009 ¹	91,1%	82,7%	91,1%

1. O fundo teve início em 14/01/09

Rentabilidade



Estatísticas

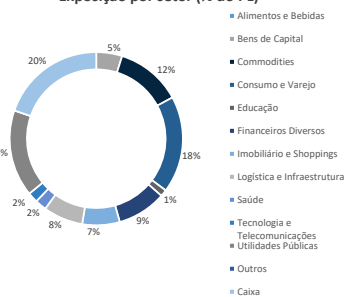
Indicadores (Desde o início)	Mód Inst.	Ibov
Volatilidade anualizada	17,0%	25,1%
Nº de meses positivos	99	92
Nº de meses negativos	63	70
% de meses acima do Ibov	49%	-
% de meses abaixo do Ibov	51%	-
Maior rentabilidade Mensal	15,5%	17,0%
Menor rentabilidade Mensal	-30,9%	-29,9%

Cota e Patrimônio (R\$)

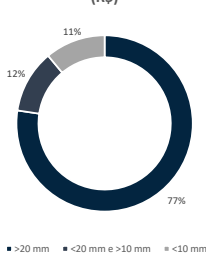
Valor da Cota	10645,1898
PL Atual	51.1mm
PL Médio (12 meses)	83.1mm
PL Total da Estratégia	167.9mm

Portfólio

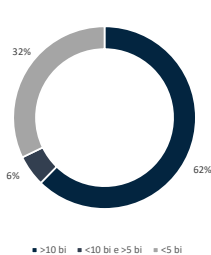
Exposição por setor (% do PL)



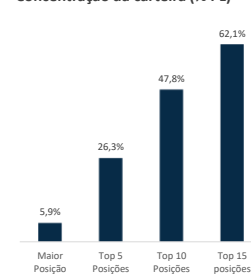
Liquidez - Volume Médio Diário (R\$)



Valor de Mercado (R\$)



Concentração da carteira (% PL)



Informações Gerais

Início:	14/01/2009
Aplicação Inicial Mínima:	R\$5.000,00
Movimentação Mínima:	R\$1.000,00
Saldo Mínimo:	R\$5.000,00
Cota de Aplicação:	D+1
Horário de Movimentação:	14:00
Resgate:	Cotização em D+27 (dias corridos)
Liquidação:	2º dia útil após conversão de cotas.
Taxa de Administração:	2,0% ² ao ano sobre o patrimônio líquido do fundo.

Taxa de Performance:	20% sobre Ibovespa com marca d'água
Tributação:	15% sobre o ganho nominal no resgate.
Fundo:	Módulo Institucional FIC FIA (CNPJ: 06.118.222/0001-90).
Gestora:	Módulo Capital Gestão de Recursos Ltda.
Administrador:	BNY Mellon Serviços Financeiros DTVM. Av. Presidente Wilson, 231 - 11º Andar Centro - 20030-905 - RJ - CNPJ: 02.201.501/0001-61
Custodiante:	Banco BNY Mellon.
Auditor:	KPMG Auditores Independentes.

2. Taxa de administração máxima de 2,5% ao ano, considerando as taxas dos fundos investidos.

Este documento tem o único propósito de divulgar informações e dar transparência à gestão executada pela Módulo Capital Gestão de Recursos Ltda., não deve ser considerado como oferta de venda de cotas de fundos de investimento. Ao investidor é recomendada a leitura cuidadosa do regulamento do fundo de investimento antes de aplicar os seus recursos. Os investidores não devem se basear nas informações aqui contidas sem buscar o aconselhamento de um profissional. A rentabilidade obtida no passado não representa garantia de rentabilidade futura. A rentabilidade divulgada não é líquida de impostos e taxas de saída. Fundos de Investimento não contam com a garantia do administrador do fundo, do gestor da carteira, de qualquer mecanismo de seguro ou, ainda, do Fundo Garantidor de Créditos - FGC. Nos fundos geridos pela Módulo Capital Gestão de Recursos Ltda., a data de conversão de cotas é diversa da data de resgate e a data de pagamento do resgate é diversa da data do pedido de resgate. Os fundos geridos pela Módulo Capital Gestão de Recursos Ltda. utilizam estratégias com derivativos como parte integrante de sua política de investimento. Tais estratégias, da forma como são adotadas, podem resultar em significativas perdas patrimoniais para seus cotistas, podendo inclusive acarretar perdas superiores ao capital aplicado e a consequente obrigação do cotista de aportar recursos adicionais para cobrir o prejuízo do fundo. Os fundos podem estar expostos a significativa concentração em ativos de poucos emissores, com os riscos daí decorrentes. Este fundo está autorizado a realizar aplicações em ativos financeiros no exterior, conforme descrito em seu regulamento.

OBJETIVO DO FUNDO:

O fundo tem como objetivo proporcionar aos investidores elevados retornos absolutos no longo prazo, através do investimento em ações cujo valor intrínseco seja substancialmente superior à cotação atual de mercado. O fundo investe até 70% de sua carteira em ações. O restante da carteira é investido livremente em ativos de renda fixa.

PÚBLICO ALVO:

O fundo destina-se exclusivamente a receber, diretamente ou por meio dos seus fundos de investimentos, recursos referentes às reservas técnicas de Plano Gerador de Benefício Livre – PGBL e de Vida Gerador de Benefício Livre - VGBL instituídos pela Icatu Seguros S.A, Investidor Profissional nos termos da Instrução CVM nº 539, de 13 de novembro de 2013 (“ICVM 539/13”) e posteriores alterações.

COMENTÁRIO MENSAL:

No mês, o fundo Módulo Icatu Prev FIM obteve resultado negativo de 7,8%. Desde seu início, o fundo apresenta uma rentabilidade acumulada de 11,3%. A aplicação inicial é de R\$ 5.000,00 (aporte único) ou R\$300,00 (contribuição mensal) e a liquidez é em D+7 (dias úteis).

Histórico de Retornos

Rentabilidade nos últimos 12 meses

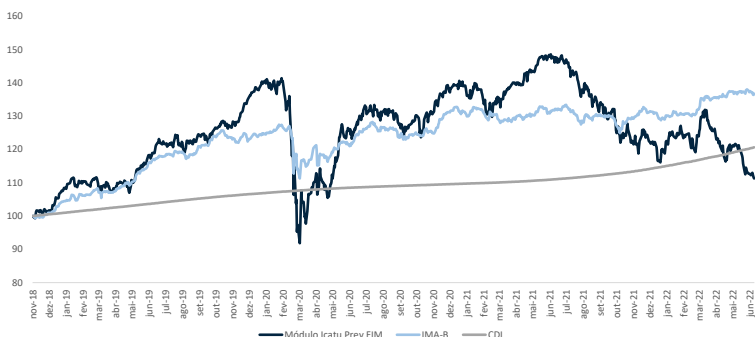
Mês	Módulo Icatu Prev FIM	IMA-B	CDI
jun/22	-7,8%	-0,4%	1,0%
mai/22	-0,3%	1,0%	1,0%
abr/22	-6,7%	0,8%	0,8%
mar/22	4,2%	3,1%	0,9%
fev/22	-0,7%	0,5%	0,7%
jan/22	2,5%	-0,7%	0,7%
dez/21	1,5%	0,2%	0,8%
nov/21	-1,3%	3,5%	0,6%
out/21	-6,7%	-2,5%	0,5%
set/21	-4,9%	-0,1%	0,4%
ago/21	-3,0%	-1,1%	0,4%
jul/21	-3,8%	-0,4%	0,4%
12 meses	-24,5%	3,8%	8,7%
Desde o início	11,3%	36,7%	20,6%

Rentabilidades Anuais

Ano	Módulo Icatu Prev FIM	IMA-B	CDI	Acum. Fundo
2022	-8,9%	4,3%	5,4%	11,3%
2021	-12,2%	-1,3%	4,4%	22,2%
2020	1,4%	6,4%	2,8%	39,2%
2019	33,0%	23,0%	6,0%	37,3%
2018 ¹	3,2%	1,4%	0,6%	3,2%

1. O fundo teve início em 22/11/18

Rentabilidade



Estatísticas

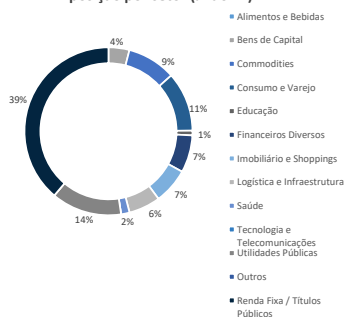
Indicadores (Desde o início)	Mód Icatu
Volatilidade anualizada	19,2%
Nº de meses positivos	25
Nº de meses negativos	19
% de meses acima do CDI	59%
% de meses abaixo do CDI	41%
Maior rentabilidade Mensal	9,4%
Menor rentabilidade Mensal	-22,9%

Cota e Patrimônio (R\$)

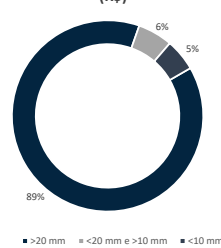
Valor da Cota	1,112626
PL Atual	10,3mm
PL Médio (12 meses)	10,5mm

Portfólio

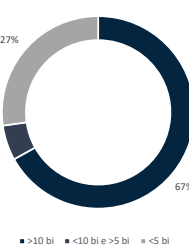
Exposição por setor (% do PL)



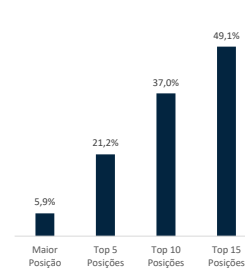
Liquidez - Volume Médio Diário (R\$)



Valor de Mercado (R\$)



Concentração da carteira (%PL)



Informações Gerais

Início: 22/11/2018
Aplicação Inicial Mínima: R\$ 5.000,00 (aporte único) / 300,00 (contribuição mensal).
Taxa de Administração: 1.80% ao ano sobre o patrimônio líquido do fundo.
Taxa de Performance: 20% sobre IMA-B com marca d'água.
Taxa de Carregamento: Não há.
Horário de Movimentação: 13:00
Cota de Aplicação: D+0 (dia útil).
Resgate: Cotização em D+5 (dias úteis).
Liquidação: 2º dia útil após conversão de cotas.
Processo SUSEP: PGBL: 15414.901036/2018-55 | VGBL: 15414.901037/2018-08.
Tributação: PGBL: O IR Incide sobre o valor total do resgate. Contribuições são dedutíveis do IR (até 12% da renda tributável) | VGBL: IR Incide sobre o valor total dos rendimentos no momento do resgate.

Fundo: Módulo Icatu Prev FIM (CNPJ: 30.507.620/0001-82).
Gestora: Módulo Capital Gestão de Recursos Ltda.
Seguradora: Icatu Seguros S.A.
 Praça 22 de abril, nº 36, centro, Rio de Janeiro - RJ.
 CEP: 20021-370 - CNPJ: 42.283.770/0001-39
Administrador: BEM - DTVM LTDA
 Cidade de Deus, s/nº, Prédio Prata - 4º Andar
 Vila Yara, Osasco - 06029-900 - SP - CNPJ: 00.066.670/0001-00
Custodiante: Banco Bradesco S.A.
Auditor: PricewaterhouseCoopers Auditores Independentes.

A aprovação do plano pela SUSEP não implica por parte da Autarquia, incentivo ou recomendação a sua comercialização.

Este documento tem o único propósito de divulgar informações e dar transparência à gestão executada pela Módulo Capital Gestão de Recursos Ltda., não deve ser considerado como oferta de venda de cotas de fundos de investimento. Ao investidor é recomendada a leitura cuidadosa do regulamento do fundo de investimento antes de aplicar os seus recursos. Os investidores não devem se basear nas informações aqui contidas sem buscar o aconselhamento de um profissional. A rentabilidade obtida no passado não representa garantia de rentabilidade futura. A rentabilidade divulgada não é líquida de impostos e taxas de saída. Fundos de Investimento não contam com a garantia do administrador do fundo, do gestor da carteira, de qualquer mecanismo de seguro ou, ainda, do Fundo Garantidor de Créditos - FGC. Nos fundos geridos pela Módulo Capital Gestão de Recursos Ltda. a data de conversão de cotas é diversa da data de resgate e a data de pagamento do resgate é diversa da data do pedido de resgate. Os fundos geridos pela Módulo Capital Gestão de Recursos Ltda. utilizam estratégias com derivativos como parte integrante de sua política de investimento. Tais estratégias, da forma como são adotadas, podem resultar em significativas perdas patrimoniais para seus cotistas, podendo inclusive acarretar perdas superiores ao capital aplicado e a consequente obrigação do cotista de aportar recursos adicionais para cobrir o prejuízo do fundo. Os fundos podem estar expostos a significativa concentração em ativos de poucos emissores, com os riscos daí decorrentes. Este fundo está autorizado a realizar aplicações em ativos financeiros no exterior, conforme descrito em seu regulamento.

OBJETIVO DO FUNDO:

O fundo Modulo Core FIA tem como objetivo proporcionar aos investidores retornos reais superiores ao custo de oportunidade real ao longo do tempo através de um portfólio concentrado em empresas de qualidade superior.

PÚBLICO-ALVO:

Investidores qualificados que buscam elevados retornos de longo prazo e que entendam os riscos associados a investimentos em ações.

COMENTÁRIO MENSAL:

O Modulo Core FIA obteve resultado de -10,0% no mês. No ano o fundo apresenta uma queda de 15,2%, o Ibovespa acumula retorno negativo de 6,0% e o IPCA + 6% uma valorização de 8,5%.

Histórico de Retornos

Rentabilidade nos últimos 12 meses

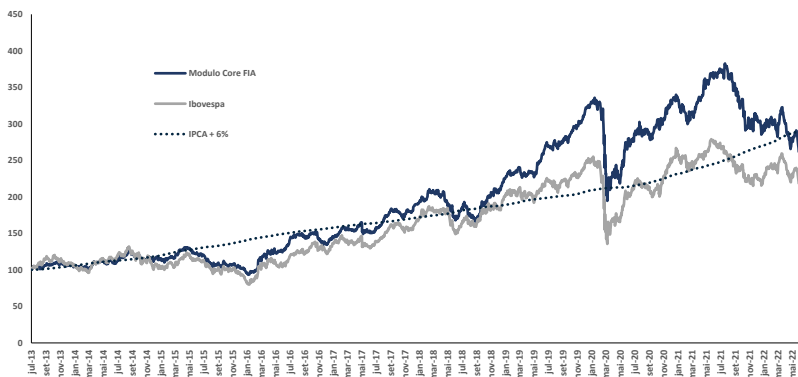
Mês	Modulo Core FIA	IPCA + 6%	Ibovespa
jun/22	-10,0%	1,2%	-11,5%
mai/22	0,1%	1,1%	3,2%
abr/22	-9,1%	1,4%	-10,1%
mar/22	3,5%	1,7%	6,1%
fev/22	0,0%	1,4%	0,9%
jan/22	0,1%	1,0%	7,0%
dez/21	3,4%	1,2%	2,9%
nov/21	1,2%	1,6%	-1,5%
out/21	-12,6%	1,7%	-6,7%
set/21	-9,6%	1,6%	-6,6%
ago/21	1,6%	1,4%	-2,5%
jul/21	-1,6%	1,5%	-3,9%
12 meses	-29,9%	18,5%	-22,3%
Desde o início	155,8%	191,9%	110,3%

Rentabilidades Anuais

Ano	Modulo Core FIA	IPCA + 6%	Ibovespa	Acum. Fundo
2022	-15,2%	8,5%	-6,0%	155,8%
2021	-8,6%	16,6%	-11,9%	201,7%
2020	2,7%	10,8%	2,9%	230,2%
2019	51,1%	10,5%	31,6%	221,7%
2018	13,5%	9,9%	15,0%	114,7%
2017	34,0%	9,0%	26,9%	89,7%
2016	37,5%	12,7%	38,9%	41,6%
2015	-12,5%	17,3%	-13,3%	3,0%
2014	10,0%	12,7%	-2,9%	18,3%
2013¹	7,5%	5,5%	-0,2%	7,5%

1. O fundo teve início em 16/07/13

Rentabilidade



Estatísticas

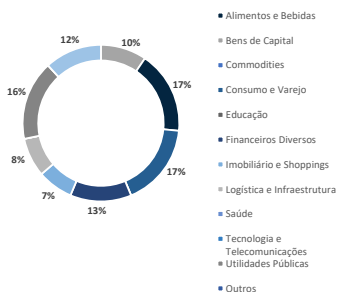
Indicadores (Desde o início)	Mód Core FIA	Ibov
Volatilidade anualizada	20,4%	25,6%
Nº de meses positivos	67	64
Nº de meses negativos	41	44
% de meses acima do Ibov	53%	-
% de meses abaixo do Ibov	47%	-
Maior rentabilidade Mensal	20,1%	17,0%
Menor rentabilidade Mensal	-28,2%	-29,9%

Cota e Patrimônio (R\$)

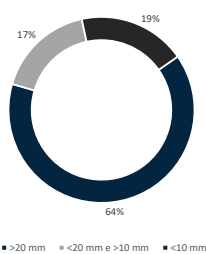
Valor da Cota	257,963112
PL Atual	28,8mm
PL Médio (12 meses)	32,5mm

Portfólio

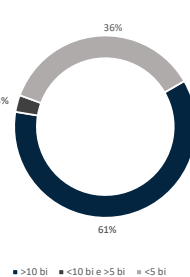
Exposição por setor (% do PL)



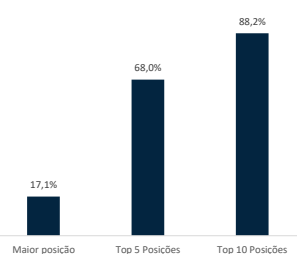
Liquidez - Volume Médio Diário (R\$)



Valor de Mercado (R\$)



Concentração da carteira (% PL)



Informações Gerais

Início:	16/07/2013
Aplicação Inicial Mínima:	R\$10.000,00
Movimentação Mínima:	R\$5.000,00
Saldo Mínimo:	R\$5.000,00
Cota de Aplicação:	D+1
Horário de Movimentação:	14:00
Resgate:	Cotização em D+30 (dias úteis)
Liquidação:	2º dia útil após conversão de cotas.
Taxa de Administração:	2,0% ao ano sobre o patrimônio líquido do fundo.

Taxa de Performance:	20% sobre a rentabilidade que exceder o retorno do IPCA + 6%.
Tributação:	15% sobre o ganho nominal no resgate.
Fundo:	Modulo Core FIA (CNPJ: 17.321.731/0001-31).
Gestora:	Módulo Capital Gestão de Recursos Ltda. Av. Ataulfo de Paiva, 341 SI 305 Leblon BNY Mellon Serviços Financeiros DTVM. Av. Presidente Wilson, 231 - 11º Andar Centro - 20030-905 - RJ - CNPJ: 02.201.501/0001-61
Administrador:	Banco BNY Mellon.
Custodiante:	KPMG Auditores Independentes.
Auditor:	

Este documento tem o único propósito de divulgar informações e dar transparência à gestão executada pela Módulo Capital Gestão de Recursos Ltda., não deve ser considerado como oferta de venda de cotas de fundos de investimento. Ao investidor é recomendada a leitura cuidadosa do regulamento do fundo de investimento antes de aplicar os seus recursos. Os investidores não devem se basear nas informações aqui contidas sem buscar o aconselhamento de um profissional. A rentabilidade obtida no passado não representa garantia de rentabilidade futura. A rentabilidade divulgada não é líquida de impostos e taxas de saída. Fundos de Investimento não contam com a garantia do administrador do fundo, do gestor da carteira, de qualquer mecanismo de seguro ou, ainda, do Fundo Garantidor de Créditos - FGC. Nos fundos geridos pela Módulo Capital Gestão de Recursos Ltda., utilizam estratégias com derivativos como parte integrante de sua política de investimento. Tais estratégias, da forma como são adotadas, podem resultar em significativas perdas patrimoniais para seus cotistas, podendo inclusive acarretar perdas superiores ao capital aplicado e a consequente obrigação do cotista de aportar recursos adicionais para cobrir o prejuízo do fundo. Os fundos podem estar expostos a significativa concentração em ativos de poucos emissores, com os riscos daí decorrentes. Este fundo está autorizado a realizar aplicações em ativos financeiros no exterior, conforme descrito em seu regulamento.